

پایگاه تحلیلی خبری بتا سهم

نگاهی بر بازارهای جهانی با دید تکنیکال



- نفت
- دلار
- انس
- بیت کوین

گروه تحلیل گری بتا سهم

پایگاه تحلیلی خبری بتا سهم

نمودار قیمتی و بررسی تحلیل تکنیکال نفت برنت



کاهش قیمت نفت برنت در هفته جاری

در حال حاضر قیمت هر بشکه نفت برنت (بازار آمریکا) ۸۲٫۶ دلار می باشد.

خوشبینی برای رشد قیمت نفت بیشتر شده است به طوری که برخی میگویند با افزایش تقاضای چین، قیمت نفت به ۱۰۰ دلار در هر بشکه می رسد. مدیر اجرایی BP وقتی قرنطینه‌های کووید-۱۹ جهان را در سال ۲۰۲۰ فرا گرفت، اعتراف شگفت‌انگیزی کرد: او فکر می‌کرد که تقاضای نفت ممکن است هرگز به اوج خود قبل از همه‌گیری بازگردد. پس از اعلام برنامه‌های بلندپروازانه برای کاهش انتشار گازهای گلخانه‌ای، BP، یکی از بزرگترین تولیدکنندگان نفت خام جهان، اکنون پول بیشتری برای سوخت‌های فسیلی مصرف می‌کند. عرضه‌های ایالات متحده کاهش یافته و تقاضای چین بهبود یافته است. البته پیش‌بینی از سخنرانی جروم پاول، رئیس فدرال رزرو، خوش بینی‌ها را کاهش داده است.

پس از آن که فعالیت تجاری چین در ماه فوریه بازگشت قوی‌تر از حد انتظار را نشان داد، بازارها منتظرند ببینند آیا فعالیت تجاری این کشور جهش مشابهی را نشان می‌دهد یا خیر. در حالی که انتظار می‌رود بهبود مصرف چین باعث شود تقاضای نفت در سال جاری به بالاترین حد خود برسد، بازارها نگران هستند که کند شدن رشد اقتصادی در سایر نقاط جهان، به ویژه با افزایش مداوم نرخ‌های بهره، می‌تواند این روند را خنثی کند.

معاملات آتی نفت برنت ۰٫۳ درصد افزایش یافت و به بالاترین حد پنج هفته اخیر ۸۶٫۵۳ دلار در هر بشکه رسید،

پایگاه تحلیلی خبری بتا سهم

● عملکرد نفت برنت

۱۴۰۱/۱۲/۱۳	۳.۹۰۷۰%	▼ ۳.۳۶	یک هفته
۱۴۰۱/۱۱/۲۲	۴.۴۸۴۵%	▼ ۳.۸۸	یک ماه
۱۴۰۱/۰۶/۱۹	۱۰.۵۸۲۱%	▼ ۹.۷۸	شش ماه
۱۴۰۰/۱۲/۲۰	۲۶.۴۶۳۸%	▼ ۲۹.۷۴	یک سال
۱۳۹۸/۱۲/۲۱	۱۳۱.۲۹۰۲%	▲ ۴۶.۹۱	سه سال

نفت در ۵۰ سال اخیر یک دیامتریک صعودی است. از سال ۲۰۰۸ به صورت یک مثلث شاخه D را شروع کرده و در کف ۱۷ دلار سال ۲۰۲۰ این لگ تمام شده است.

حال در شاخه E هستیم. که به نظر ادامه دار است. می تواند یک زیگزاگ باشد و از محدوده ۷۵ برگشت داشته باشیم. رشد A را داشتیم و اصلاح کارکشن B در حال تکمیل است. سپس موج C مد نظر است. با اهداف قابل توجه ۱۲۰-۱۳۰. حمایت ۷۵-۸۰ دلار معتبر هست و مقاومت ها ۹۳ و نهایتا ۱۰۰-۱۰۴ دلار در میان مدت برقرار می باشد.



در نمای نزدیک و تایم فریم روزانه نفت برنت داریم:

گروه تحلیل گری بتا سهم

پایگاه تحلیلی خبری بتا سهم



کارکشن B هستیم که می تواند در سناریویی یک مثلث خنثی باشد.

www.betasahm1.ir

گروه تحلیل گری بتا سهم

پایگاه تحلیلی خبری بتا سهم

نمودار قیمتی و بررسی تکنیکال قیمت دلار در مقابل ریال در بازار آزاد



دلار در بازار آزاد به محدوده ۵۹-۶۰ هزار تومان رسید و سپس اصلاح نموده است. قیمت فعلی ۴۷/۵۰۰ هزار تومان گزارش شده است.

حصول توافق بین ایران و عربستان گامی مهم در راستای تحکیم صلح و ثبات در منطقه است و نتیجه آن کاهش موقت و یا ثبات دلار می تواند باشد.

از سال ۹۶ دلار یک دیامتریک بلند مدتی را شکل میدهد که در این سناریو تشابه زمانی لگ ها را داریم. این موج از نیمه ۱۴۰۱ شروع شده و از کف ۲۸،۸۰۰ تومان شاخه (E) می باشد که به نظر همین محدوده ۶۰ هزار تومان تمام شده است.

اگر هنوز لگ (E) باشیم و ادامه دار باشد می تواند ترکیبی باشد و اهداف این موج می تواند محدوده های فیبوی مقاومتی ۵۸۲۰۰ تومان و ۷۳۰۰۰-۷۵۱۰۰۰ تومان باشد.

اما اگر لگ (E) تمام شده باشد انتظار اینکه این اصلاح بخشی از موج (F) باشد هست و حرکت میان مدت کند و نوسانی ولی نهایتاً نزولی را داریم. سپس مجدد به اهداف قبلی و حتی بالاتر دست می یابد.

فعلاً این سناریو محتمل ترین است ولی با توجه به عدم ثبات اقتصادی در ایران هر سناریوی دیگری می تواند با توجه به رخدادهای اقتصادی و سیاسی اتفاق بیفتد.

محدوده های حمایتی مهم: ۴۴-۴۵ هزار تومان که روی خط روند سبز رنگ نشان داده شده است.

محدوده های ۴۱-۴۲ هزار تومان که می تواند پایان (F) باشد.

گروه تحلیل گری بتا سهم

پایگاه تحلیلی خبری بتا سهم



www.betasahm1.ir

گروه تحلیل گری بتا سهم

پایگاه تحلیلی خبری بتا سهم

نمودار قیمتی و بررسی تحلیل تکنیکال قیمت انس جهانی به دلار



افزایش نسبی انس در هفته پیشین/قیمت هر انس طلا ۱,۸۶۷,۲۴ دلار می باشد.

www.b

● عملکرد انس طلا

۱۴۰۱/۱۲/۱۳	۰.۵۸۲۳%	▲ ۱۰.۸۱	یک هفته
۱۴۰۱/۱۱/۲۲	۰.۰۷۰۲%	▲ ۱.۳۱۰۰	یک ماه
۱۴۰۱/۰۶/۱۹	۸.۷۱۰۹%	▲ ۱۴۹.۶۲	شش ماه
۱۴۰۰/۱۲/۲۰	۶.۱۰۰۴%	▼ ۱۲۱.۳۱	یک سال
۱۳۹۸/۱۲/۲۱	۱۳.۹۹۰۲%	▲ ۲۲۹.۱۷	سه سال

الگوی مثلث یا دیامتریک برای انس محتمل می باشد که شاخه (D) بلند مدتی تکمیل شده و شاخه (E) نزولی در حال شکل گیری است . در صورت مثلث بودن الگوی بلند مدت انس، محدوده ۱۶۰۰ دلار برای پایان شاخه نزولی مهم است و حمایت نزدیک نیز محدوده ۱۷۴۵-۱۷۸۰ دلار خواهد بود. مقاومت ۱۹۰۰-۲۰۰۰ دلار مهم است.

فعلا سناریو پیشین معتبر بوده و همان طور که هفته گذشته اشاره نمودیم انتظار یک واکنش مثبت به حمایت نزدیک به وقوع پیوسته است .

گروه تحلیل گری بتا سهم

پایگاه تحلیلی خبری بتا سهم

۲۰ اسفند:



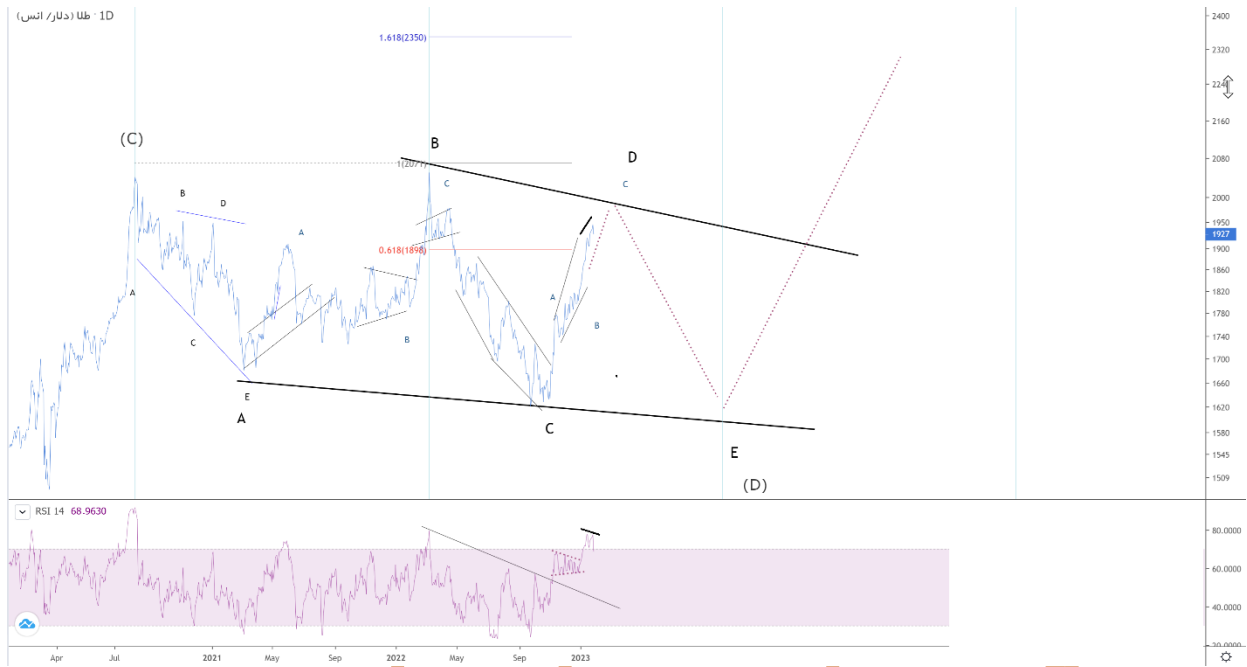
۱۶ اسفند: www.betasahm1.ir



گروه تحلیل گری بتا سهم

پایگاه تحلیلی خبری بتا سهم

چارت ۸ بهمن و اشاره به واگرایی منفی و برگشت از اس ای:



www.betasahm1.ir

گروه تحلیل گری بتا سهم

پایگاه تحلیلی خبری بتا سهم

بررسی نموداری بیت کوین

Bitcoin Elliott Wave and NEO Wave Analysis



بیت کوین که در کوتاه مدت از حوالی ۱۵۵۰۰ دلار به محدوده ۲۴۵۰۰ دلار رسیده است فعلا در حال اصلاح است تا الگوی مثلث تکمیل گردد/

در حال حاضر قیمت هر عدد بیت کوین ۲۰,۲۶۳,۷۲ دلار است و نسبت به هفته پیشین کاهش قابل توجهی داشته است. به گزارش شبکه اطلاع رسانی طلا و ارز به نقل از کریپتونیوز، بانک‌های سیلیکون ولی و سیلورگیت دو بانک استارت‌آپ و نوپا در ایالات متحده بودند که ارتباط نزدیکی با دنیای فناوری و صنعت کریپتو داشتند. هر دوی این بانک‌ها در این هفته سقوط کردند و این مسئله به شدت بر بازار سهام شرکت‌های فناوری و کریپتو تاثیرگذار بوده است. بازار سهام ایالات متحده نیز در این هفته به شدت سقوط کرده و سهام بانک‌ها نیز به شدت دچار فشار فروش شده‌اند. بیت کوین (BTC) طی دو روز گذشته - ۹ و ۱۰ مارس / ۱۸ و ۱۹ اسفند - دچار ریزش قیمت شدیدی شد و حتی تا حوالی ۱۹,۵۰۰ دلار نیز سقوط کرد.

سپرده‌گذاران این دو بانک که بسیاری از آن جزء شرکت‌های فعال در حوزه‌ی فناوری و ارزهای دیجیتال هستند، اکنون به شدت از این وضعیت نگران‌اند. بانک سیلیکون ولی در اوایل این هفته بسیار تلاش کرد تا سرمایه‌ی خود را افزایش دهد، ولی اوضاع آن بدتر شد و در نهایت، در ۱۰ مارس پس از یک تحمل یک بحران شدید، دچار ورشکستگی شد.

اکنون، خطر سرایت این وضعیت به سایر بانک‌های کوچک و متوسط ایالات متحده همچنان بالا است و این مسئله می‌تواند میزان ریسک را در بازارهای سهام و ارزهای دیجیتال در هفته‌ی پیش رو افزایش دهد.

گروه تحلیل گری بتا سهم

پایگاه تحلیلی خبری بتا سهم

افزایش نرخ بیکاری در ایالات متحده و وخیم‌تر شدن وضعیت کلان اقتصادی بر اثر بحران بانکی اخیر در این کشور، سرمایه‌گذاران در بازارهای سهام و کریپتو را به شدت نگران کرده‌اند. آن‌ها امیدوار هستند فدرال رزرو اندکی از سختگیری در سیاست‌های پولی خود کاهش داده و نرخ بهره را، طبق چند ماه گذشته، به اندازه‌ی ۲۵ واحد افزایش دهد.

گزارش شاخص قیمت مصرف کننده ایالات متحده در ماه فوریه در هفته‌ی آینده منتشر خواهد شد. چنانچه وضعیت قیمت‌ها در ماه فوریه تغییر مثبت قابل ملاحظه‌ای نکرده باشد، سرمایه‌گذاران باید خود را برای افزایش ۵۰ واحدی نرخ بهره آماده کنند.

با توجه به این‌که اقدامات فدرال رزرو می‌تواند بر وضعیت متزلزل بانک‌ها تاثیر منفی گذاشته و باعث وخامت اوضاع آن‌ها شود، سرمایه‌گذاران در دارایی‌های پرریسک مانند سهام و ارزهای دیجیتال به شدت احساس نگرانی می‌کنند.

عامل نگران‌کننده‌ی دیگری که باعث افزایش استرس بر سرمایه‌گذاران کریپتو شده، وجود بخشی از ذخایر شرکت سرکل، شرکت عرضه‌کننده‌ی استیبل کوین یواس‌دی کوین ((USDC)، در بانک سیلیکون ولی است.

www.b

عملکرد بیت کوین

یک هفته	۱,۹۹۸.۰۸	۸.۹۷۵۴%	۱۴۰۱/۱۲/۱۳
یک ماه	۱,۴۱۶	۶.۵۳۱۴%	۱۴۰۱/۱۱/۲۲
شش ماه	۱,۳۷۹.۵۲	۶.۳۷۳۹%	۱۴۰۱/۰۶/۲۰
یک سال	۱۸,۵۸۶.۵۸	۴۷.۸۴۱۵%	۱۴۰۰/۱۲/۲۰
سه سال	۱۲,۳۵۳.۹۹۰۶	۱۵۶.۱۸۷۳%	۱۳۹۸/۱۲/۲۱

از دید نموداری یک اصلاح موقت برای شاخه E مثلث داریم که در حال اتمام می باشد و می تواند تا محدوده ۱۸۵۰۰-۱۹۵۰۰ دلار باشد. سپس برگشت قوی تری را تجربه خواهیم کرد .

محدوده مقاومتی کنونی حوالی ۲۴۰۰۰-۲۵۰۰۰ دلار یک سقف خط روند داخلی میانه کانال است که بارها در گذشته به آن واکنش داشتیم. در موج بعدی رشد اهداف ۲۵۰۰۰-۲۹۰۰۰-۳۳۰۰۰ دلار مهم می باشند.

۲۰ اسفند:

گروه تحلیل گری بتا سهم

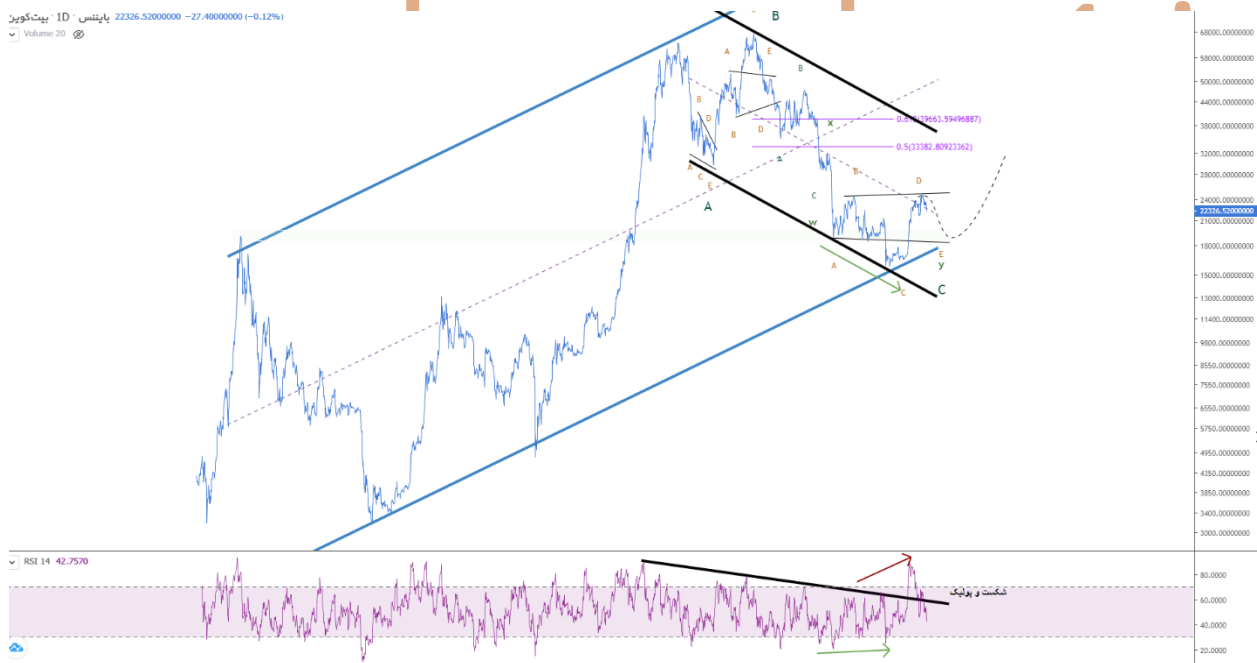
پایگاه تحلیلی خبری بتا سهم

1D بیت‌کوین



۱۶ اسفند:

بیت‌کوین ID: پاپنسس 22326.52000000 -27.40000000 (-0.12%)
Volume 20



گروه تحلیل گری بتا سهم

پایگاه تحلیلی خبری بتا سهم

بایننس 1D بیت‌کوین



گروه تحلیل گری بتا سهم

پایگاه تحلیلی خبری بتا سهم



گروه تحلیل گری بتا سهم

پایگاه تحلیلی خبری بتا سهم

www.betasahm1.ir تحلیل تکنیکال شاخص کل:

توافقی بین ایران و عربستان شکل گرفت که در ادامه کاهش دلار بازار را سردرگم کرده است. این توافق منجر به فروکش اختلافات و ایجاد امنیت و صلح در منطقه می شود که متعاقبا کاهش دلار را منجر شده است. طبق معمول دلار محور ها پتروشیمی و فلزات کمی دست به عصا تر و خودرویی و بانکی ها بیشتر مورد توجه قرار گرفته اند و بازدهی بهتر شاخص هموزن در مقایسه با شاخص کل در روز گذشته رخ داد. ارزش معاملات خرد از هفته گذشته کمی بیشتر شده و به محدوده ۹۵۰۰ میلیارد تومان رسیده است. به نظر این اصلاح فرصت یک بازنگری در پرتفوهاست برای رشد بعدی.

سناریو ۱.

یک سیمتریکال مد نظر این سناریو است که دو حالت دارد:

در شاخه H باشیم که خود یک دیامتریک است و سپس اصلاح میان مدت بعدی I پیش رو باشد.

H در ۱/۷۰۰ میلیون واحد تمام شده و شاخه I به صورت کوتاه طی شده باشد و این رشد اخیر بخشی از موج صعودی بعدی باشد. این اصلاح یک پولبک موقت به محدوده

گروه تحلیل گری بتا سهم

پایگاه تحلیلی خبری بتا سهم

۱/۷۲۰-۱/۷۰۰ میلیون واحد باشد و سپس ادامه تقاضا و رشد در بازار را داشته باشیم. در این سناریو رشد خوبی در انتظار شاخص است.

۲۱ اسفند:



سناریو ۲.

گروه تحلیل گری بتا سهم

پایگاه تحلیلی خبری بتا سهم

شاخص در سناریوی بعدی یک فلت بزرگ است.

می تواند یک دیامتریک موج A و یک دیامتریک پاپیونی یا ایزومتریک برای موج B باشد و سپس C را داشته باشیم. امواج صعودی دیامتریک B شارپ هستن و امواج اصلاحی آن نوسانی و کند. هم پوشانی و زمان لگ ها به هم شبیه هست که پیش بینی ها را محتمل تر کرده است. لگ E هستیم با دو سناریو محتمل:

در این سناریو می تواند لگ E صعودی هنوز تمام نشده باشد و این شاخه از B به صورت یک دیامتریک پاپیونی یا الماسی یا یک حتی الگویی ترکیبی باشد. قبلا این سناریو را مد نظر داشتیم که در نتیجه اصلاح قبل را موقت می دانستیم و از محدوده ۱/۵۲۳ میلیون واحد یک برگشت خوب داشتیم تا شاخه E کامل شود. در به روز رسانی زیر مشاهده میشود ABCD از لگ E سناریو تکمیل شده و این رشد در نتیجه رشد افسار گسیخته دلار پیش رفته است. لگ E بزرگ می تواند خوشبینانه در محدوده سقف تاریخی شاخص ۱/۹۶۰ میلیون واحد الی ۲/۱۰۰ میلیون واحد تمام شود. مجدد به روز رسانی خواهد شد.

۱۴ اسفند: www.betasahm1.ir

گروسی به تهران آمد و رفت. تعامل ایران و آژانس فعلا در چارچوب قبلی پیش میرود و اتفاق خاصی رخ نداده است. بازار دو سه روزیست به بهانه استپ و افت قابل توجه دلار و اصلاح موقت شاخص کل در نوسان است. مخصوصا دلار محور ها. تسویه اعتبارها و تراز کردن حساب ها در انتهای سال مالی کارگزاری ها و شرکت ها از دلایل محتمل دیگر بیان میشود. ارزش معاملات خرد ۷۷۰۰ شده است که نسبت به هفته گذشته که ۱۶۰۰۰ میلیارد تومان هم شده بود کاهش قابل توجهی داشته است.

خودرو سازها متفاوت تر از روزهای پیشین حجم خوردند و بهتر داد و ستد شدند یک علت می تواند چرخش بازار از دلار محورها به سهم های تورمی و جا مانده هفته پیشین باشد و دلیل دیگر خبرهای شورای رقابت و پیشنهاد خودروسازان به افزایش نرخ ۶۰ تا ۱۰۰ درصدی نرخ کارخانه بوده است.

شاخص کل در سناریوی کنونی شاخه E به نظر تمام شده و اصلاح شاخه F از (E) را داریم تا محدوده ۱/۷۰۰ میلیون واحد. محدوده مقاومتی حوالی سقف تاریخی شاخص ۱/۹۶۰ میلیون واحد الی ۲/۱۰۰ میلیون واحد است.

گروه تحلیل گری بتا سهم

پایگاه تحلیلی خبری بتا سهم



سناریوی محتمل دیگر:

سناریوی بلند مدت خوشبینانه که با رشد دلار و سکه و بازارهای موازی بالاخره بعید هم نیست و میشود مد نظر داشت:

گروه تحلیل گری بتا سهم

پایگاه تحلیلی خبری بتا سهم

بعد از اتمام دیامتریک الماسی وارد یک الگوی جدید رو به بالا شده ایم. در الگوی جدید یک ۵ موجی ایمپالس منفرد داشته باشیم . حمایت ها و مقاومت های نزدیک مشخص شده است.

آپدیت ۲۱ اسفند:



واگرایی مثبت مخفی اثر کرده و یک رشد در قالب ریز موج ۵ از ۵ از حوالی حمایت ۱/۵۰۰ میلیون واحد شروع شده . در محدوده ۱/۸۵۰ میلیون واحد و نهایتاً ۱/۹۶۰-۲/۱۰۰ میلیون واحد یک سقف مقاومتی محتمل است.

سپس اصلاح کارکنشی به صورت موقت خواهیم داشت تا موج صعودی بعدی شروع شود که گین خیلی خوبی خواهد داد.

اگر ۵ از ۵ تمام شده باشد اصلاحی تا ۱ میلیون و ۷۲۰ درپله اول داریم . اگر ریزموج ۴ از ۵ از موج آخر باشیم. یک رشد تا سقف های مقاومتی خواهیم داشت و سپس اصلاح میکند.

۱۴ اسفند:

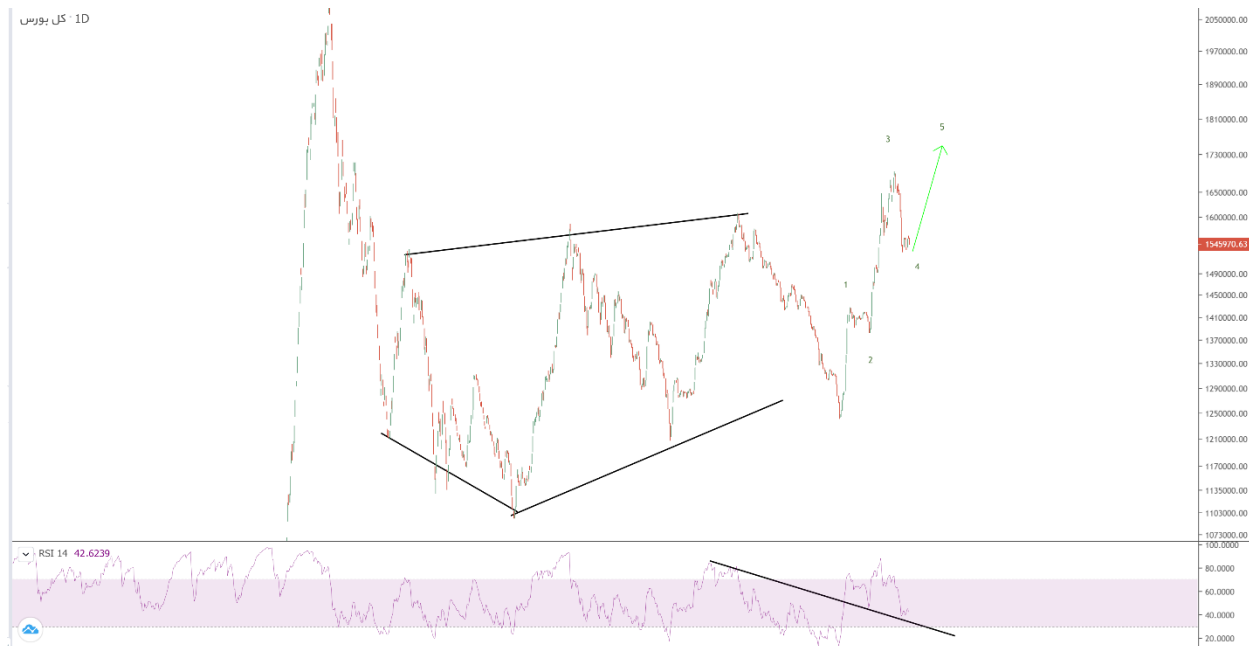
گروه تحلیل گری بتا سهم

پایگاه تحلیلی خبری بتا سهم



گروه تحلیل گری بتا سهم

پایگاه تحلیلی خبری بتا سهم



www.betasahm1.ir

گروه تحلیل گری بتا سهم

پایگاه تحلیلی خبری بتا سهم

شاخص هم وزن:

آپدیت ۲۱ اسفند. یک رشد موقت برای شاخص کل از ۵۳۱۰۰۰ تا ۵۴۸۰۰۰ واحد داشتیم. به نظر میرسد ۵ از ۵ موج اخیر رو به پایان است و A یا ۱ از موج جدید تمام میشود. دقت شود. واگرایی منفی داریم. باید یک اصلاح در شاخص هم وزن رخ دهد. اولین حمایت سقف قبلی در ۵۲۵۰۰۰ واحد است. در صورت شکست خط بنفش اصلاح می تواند محدوده ۴۷۳۰۰۰ تمام شود.



آپدیت ۱۴ اسفند: یک حمایت نزدیک در ۵۳۰۰۰۰ واحد داریم که می تواند پایان ۴ و شروع ۵ از ۵ اخیر باشد.

گروه تحلیل گری بتا سهم

پایگاه تحلیلی خبری بتا سهم



www.betasahm1.ir



گروه تحلیل گری بتا سهم

پایگاه تحلیلی خبری بتا سهم

بررسی نموداری فلز روی در بازارهای جهانی:

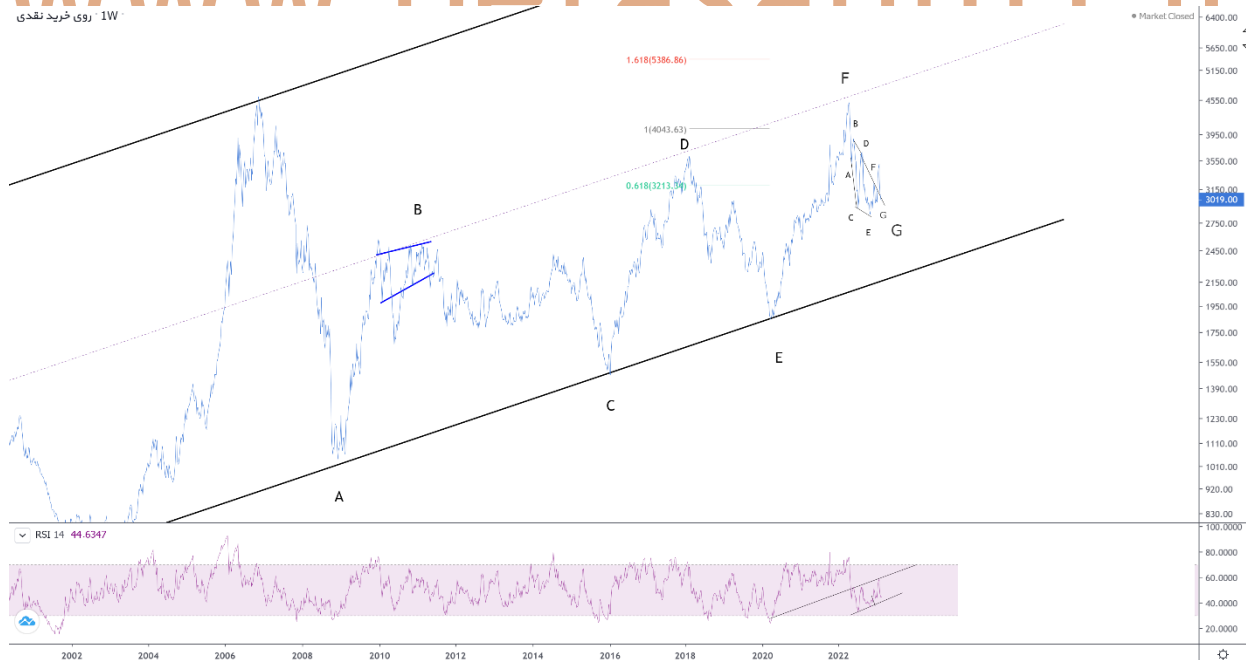
عملکرد روی

۱۴۰۱/۱۲/۱۲	۴.۵۳۲۰%	▼ ۱۳۸	یک هفته
۱۴۰۱/۱۱/۲۱	۴.۱۵۴۳%	▼ ۱۲۶	یک ماه
۱۴۰۱/۰۶/۱۸	۸.۶۴۲۴%	▼ ۲۷۵	شش ماه
۱۴۰۰/۱۲/۲۰	۲۴.۴۳۴۶%	▼ ۹۴۰	یک سال
۱۳۹۸/۱۲/۲۱	۴۶.۵۰۳۷%	▲ ۹۲۲.۷۵	سه سال

کاهش قابل توجه روی در هفته ای که گذشت. در حال حاضر قیمت هر تن روی ۲۰۹۷ دلار می باشد.

اپدیت: دیامتریک بلند مدت مد نظر است. و در حال تکمیل شاخه G. اصلاح اخیر یک پولبک بوده است و با رسیدن ار اس ای به حمایت معتبر انتظار برگشت روند می رود.

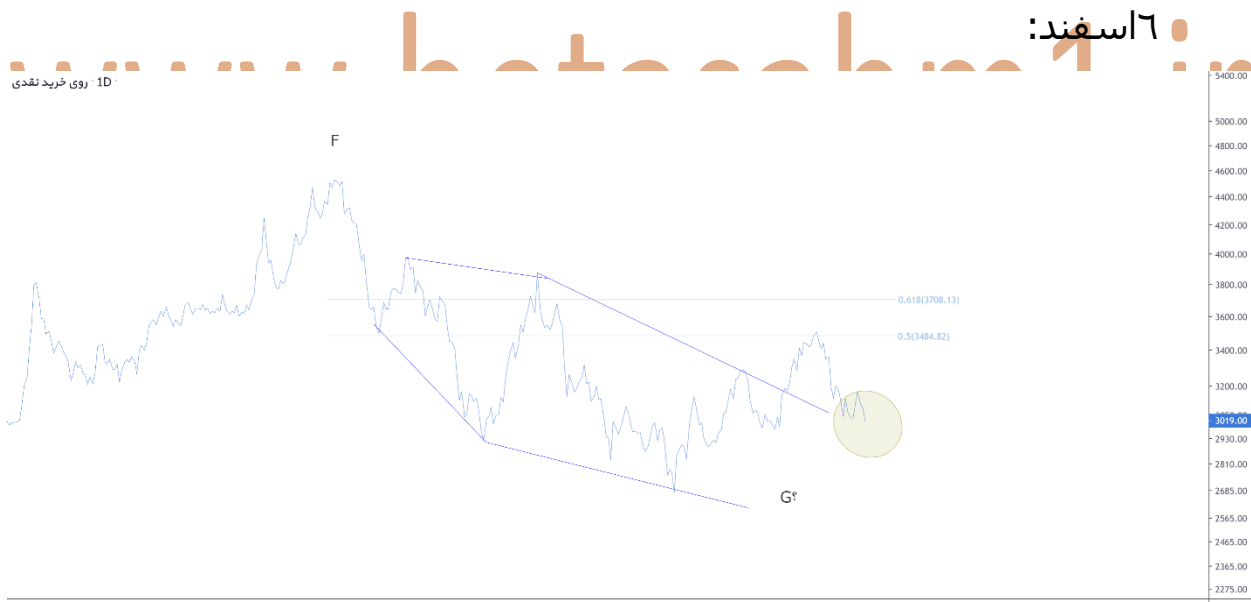
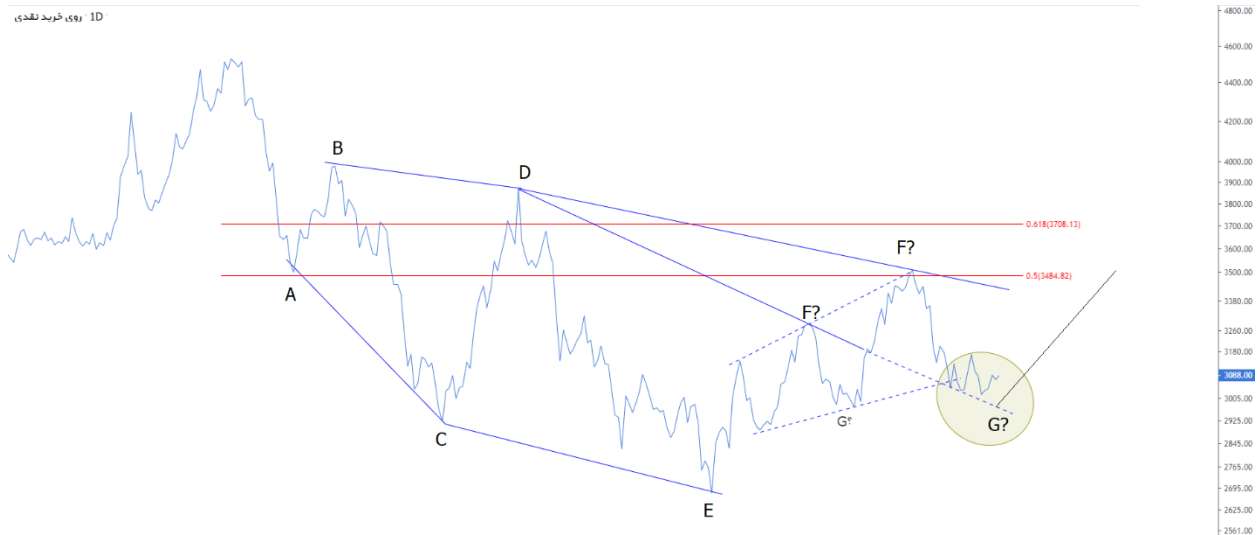
www.hetasahm1.ir هفتگی:



گروه تحلیل گری بتا سهم

پایگاه تحلیلی خبری بتا سهم

۱۳ اسفند: چارت روزانه: هدف های نزدیک در برگشت روند روی محدوده ۳۷۰۰-۳۴۵۰ دلار می باشد.



گروه تحلیل گری بتا سهم

پایگاه تحلیلی خبری بتا سهم

بررسی نموداری فلز مس در بازارهای جهانی:

در حال حاضر قیمت هر تن مس ۸,۹۲۷ دلار می باشد. هر تن مس در روزهای مشابه هفته گذشته یعنی در تاریخ دوشنبه ۸ اسفند ۱۴۰۱ با رقم ۸,۸۳۳ دلار داد و ستد شده بود که مقایسه قیمت روز جاری با آن، بیانگر افزایش ۱,۰۶ درصدی یا ۹۴ دلار مس نسبت به هفته گذشته می باشد.

● عملکرد مس

۱۴۰۱/۱۲/۰۵	۲.۶۲۱۰%	▲ ۲۲۸	یک هفته
۱۴۰۱/۱۱/۱۴	۰.۰۲۲۴%	▼ ۲	یک ماه
۱۴۰۱/۰۶/۱۱	۱۸.۱۵۲۳%	▲ ۱,۳۷۱.۵۰	شش ماه
۱۴۰۰/۱۲/۱۳	۱۶.۹۶۹۷%	▼ ۱,۸۲۴.۵۰	یک سال
۱۳۹۸/۱۲/۱۴	۵۶.۷۷۹۱%	▲ ۳,۲۳۳	سه سال

اگر شاخه (E) به صورت یک دیامتریک بخواهد تکمیل شود آنگاه یک اصلاح در قالب E داریم که می تواند در محدوده ۶۹۰۰ دلار تمام شود.

هفته های گذشته اشاره داشتیم که از اس ای لب مرز حمایتی است که نباید شکسته شود در اپدیت این هفته شاهد شکست حمایت از اس ای در تایم روزانه نیز هستیم و سپس پولبک به سقف مقاومتی رخ داده.

انتظار داریم از محدوده ۹۰۰۰-۹۶۰۰ شاخه D تمام و اصلاح شاخه E را داشته باشیم.

پایگاه تحلیلی خبری بتا سهم



بررسی نموداری فلز آلومینیوم در بازارهای جهانی:

هر تن آلومینیوم ۲۴۰۰ دلار است.

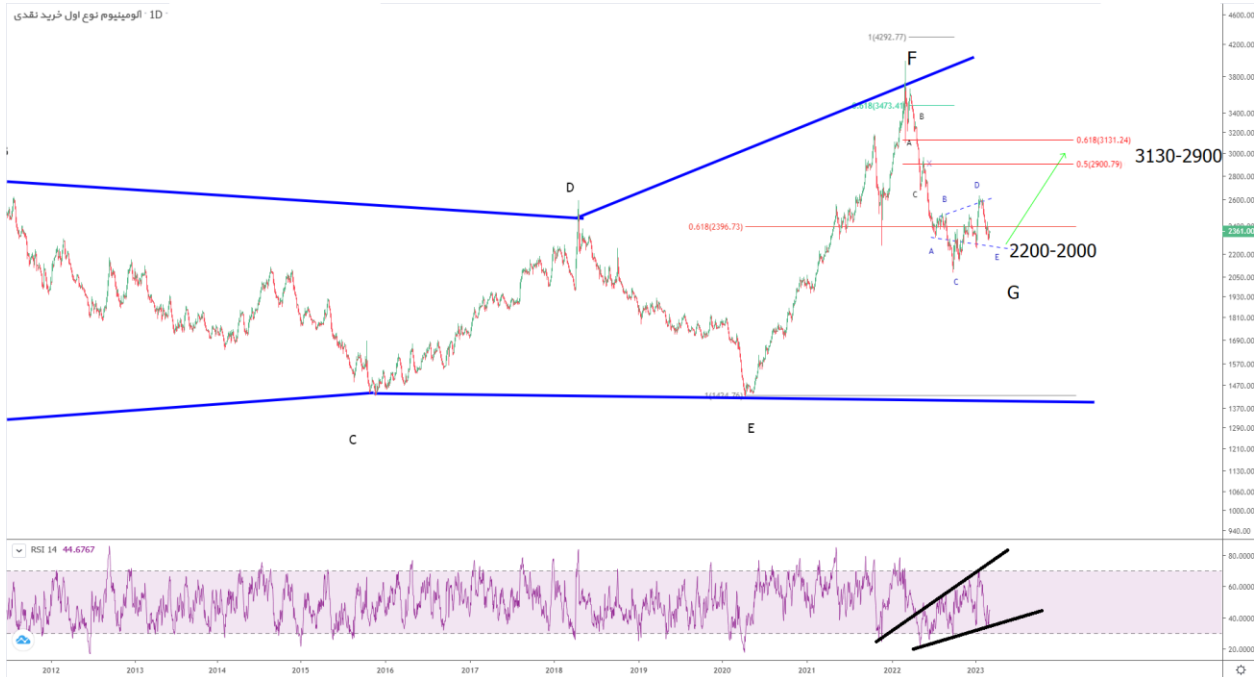
عملکرد آلومینیوم

۱۴۰۱/۱۲/۰۵	۲.۲۵۶۳%	▲ ۵۳	یک هفته
۱۴۰۱/۱۱/۱۴	۶.۸۰۸۹%	▼ ۱۷۵.۵۰	یک ماه
۱۴۰۱/۰۶/۱۱	۴.۴۸۰۲%	▲ ۱۰۳	شش ماه
۱۴۰۰/۱۲/۱۳	۳۸.۴۴۱۸%	▼ ۱,۵۰۰	یک سال
۱۳۹۸/۱۲/۱۴	۳۹.۳۴۷۴%	▲ ۶۷۸.۲۵	سه سال

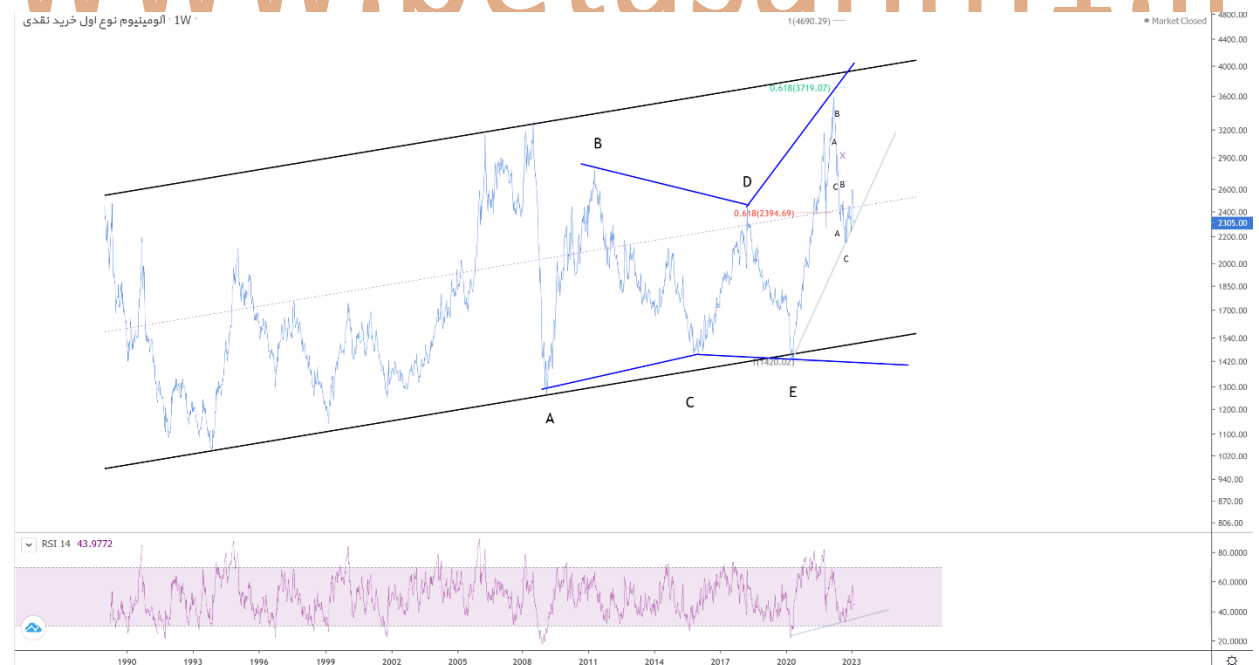
اپدیت ۱۳ اسفند: اگر G به صورت یک الگوی ترکیبی مد نظر باشد. در بخش دوم Y می تواند یک مصلص شکل دهد که لگ e از آن هستیم. محدوده حمایتی ۲۰۰۰-۲۲۰۰ را دارد و سپس انتظار یک رشد خواهیم داشت. هفته پیش رو احتمالاً خنثی یا با بازدهی مثبت است. از اس ای روی حمایت می باشد.

گروه تحلیل گری بتا سهم

پایگاه تحلیلی خبری بتا سهم



واکنش های مکرری به میدل لاین داشته ایم و این بار هم نمودار قیمتی حول این خط متراکم شده است. اصلاح اخیر از سقف ۳۶۰۰ دلار شاخه G را تکمیل میکند. حمایت ۲۱۵۰ دلار را داریم و به نظر ار اس ای باید به محدوده حمایتی برسد سپس یک برگشت داشته باشیم



گروه تحلیل گری بتا سهم

www.betasahm1.ir

بررسی نموداری فلز سرب در بازارهای جهانی:
در حال حاضر قیمت هر تن سرب ۲,۱۱۹,۵ دلار می باشد.

● عملکرد سرب

۱۴۰۱/۱۲/۰۶	۲.۳۴۱۹%	▲ ۴۸.۵۰	یک هفته
۱۴۰۱/۱۱/۱۵	۰.۹۵۲۶%	▲ ۲۰	یک ماه
۱۴۰۱/۰۶/۱۳	۱۲.۲۳۱۹%	▲ ۲۳۱	شش ماه
۱۴۰۰/۱۲/۱۳	۱۱.۷۰۵۹%	▼ ۲۸۱	یک سال
۱۳۹۸/۱۲/۱۴	۱۶.۲۹۶۳%	▲ ۲۹۷	سه سال

پایگاه تحلیلی خبری بتا سهم

۱۳ اسفند: از دید نموداری شاخه G دیامتریک هستیم. که سناریو های مختلفی برای تکمیل آن انتظار میرود. اگر یک مثلث خنثی باشد شاخه e آن یک سیمتری کال تمام شده باشد انتظار برگشت و یک رشد از محدوده حمایتی مشخص شده می رود.



گروه تحلیل گری بتا سهم

www.betasahm1.ir

صندوق طلای لوتوس:

امروز قیمت صدور هر واحد سرمایه گذاری از صندوق طلای لوتوس با حوالی ده درصد منفی ۱۵۹,۶۴۱ ریال است. هفته پیشین ۲۰۸,۴۰۰ ریال بوده. از مرداد ۱۴۰۱ روند شارپ صعودی داشته و از ۸۹۰۰ تومان به این محدوده رسیده است. ۲ عامل بسیار مهم در روند قیمتی صندوق های طلای بورسی تاثیر گذار است. قیمت طلای جهانی و قیمت دلار به ریال. این دو عامل با تغییرات خود باعث افت و خیز قیمت های صندوق طلا نیز می شوند. البته گاهی حرکت های متضادی بین روند قیمتی اونس و صندوق های طلا وجود دارد و می توان گفت قیمت اونس جهانی تاثیر کمتری نسبت به دلار در روند قیمتی صندوق های طلا گذاشته است. چارت این صندوق هم شبیه دلار پیش رفته است و محدوده مهم با شکست میدل لاین کانال و تثبیت بالای آن به مقاومت های بالاتر باید فکر نمود. **مقاومت های مهم ۲۴۶۰۰۰ و ۲۵۸۰۰۰ ریال.**

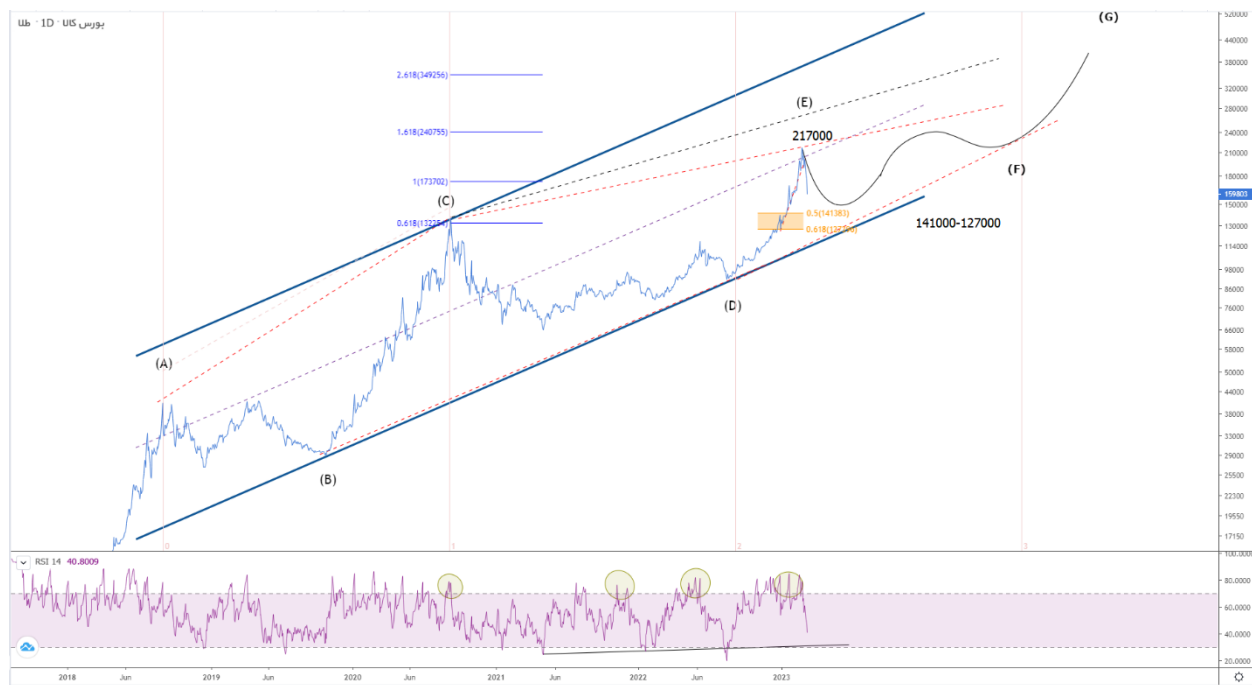
فعلا لگ E می تواند در یکی از دو محدوده مقاومتی میانه کانال یا ۲۴۶۰۰۰ تمام شود و وارد اصلاح F شویم:

پایگاه تحلیلی خبری بتا سهم

۲۰ اسفند:

۱. اگر لگ E در همین محدوده ۲۱۷۰۰۰ ریال تمام شده باشد در اصلاح لگ F خواهیم بود و حمایت مهم هر واحد صندوق ۱۲۷۰۰۰ و ۱۴۱۰۰۰ ریال برای برگشت مد نظر خواهد بود و به نظر یک روند نوسانی و سایید در این محدوده میان مدت داریم .

پیش تر به ار اس ای اشاره داشتیم که در محدوده اشباع خریدهاست و هر وقت به این محدوده رسیده اصلاحی داشته ایم.



۲. E تمام نشده باشد و این اصلاح بخشی از کارکشن E باشد:

گروه تحلیل گری بتا سهم

پایگاه تحلیلی خبری بتا سهم



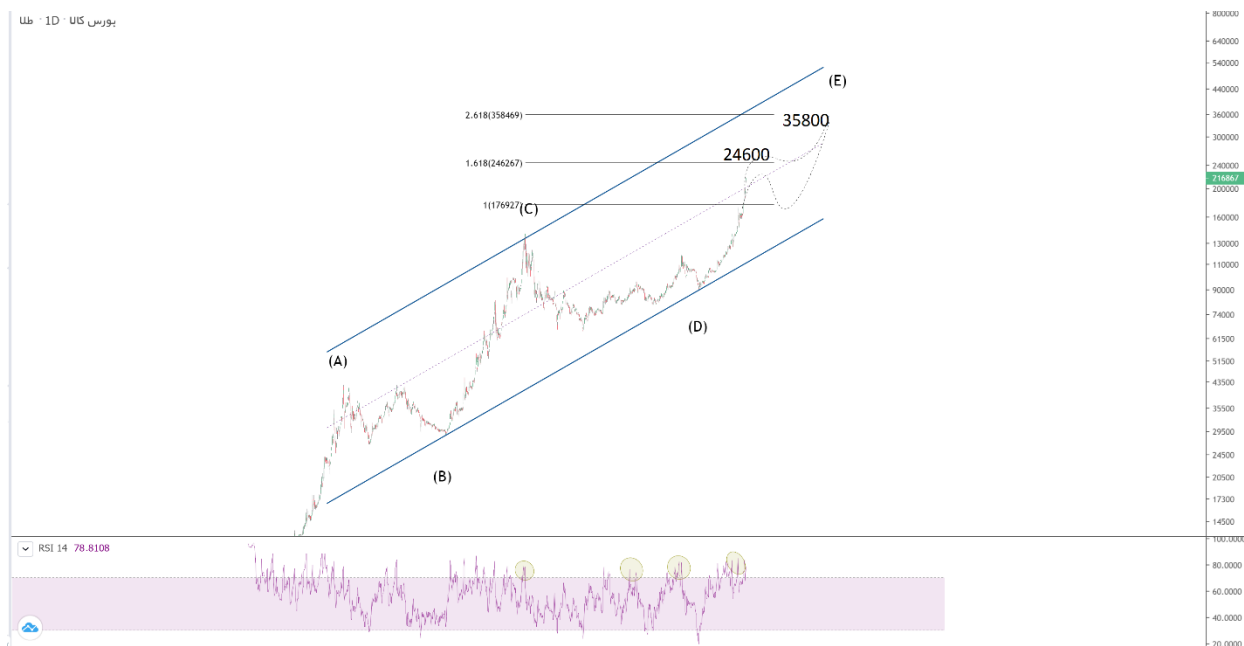
۱۳ اسفند/ تایم فریم ساعتی و نمای نزدیک:



گروه تحلیل گری بتا سهم

پایگاه تحلیلی خبری بتا سهم

۶ اسفند:



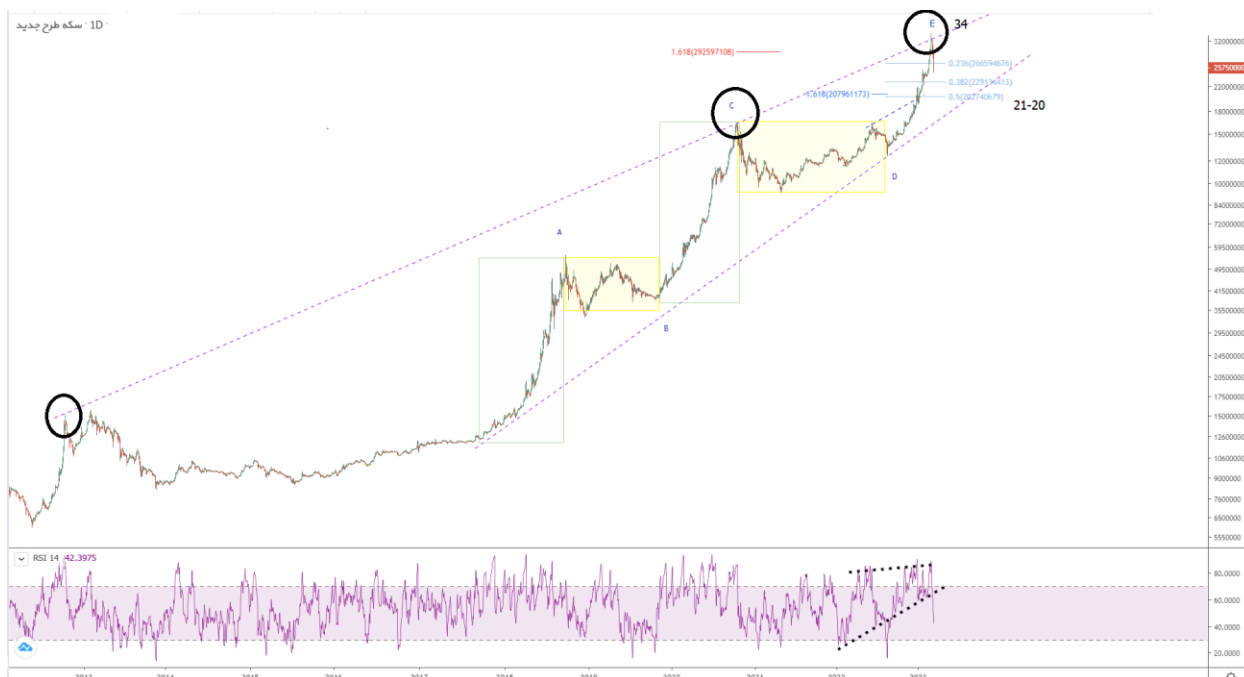
www.BetaIran.com

سکه نقدی:

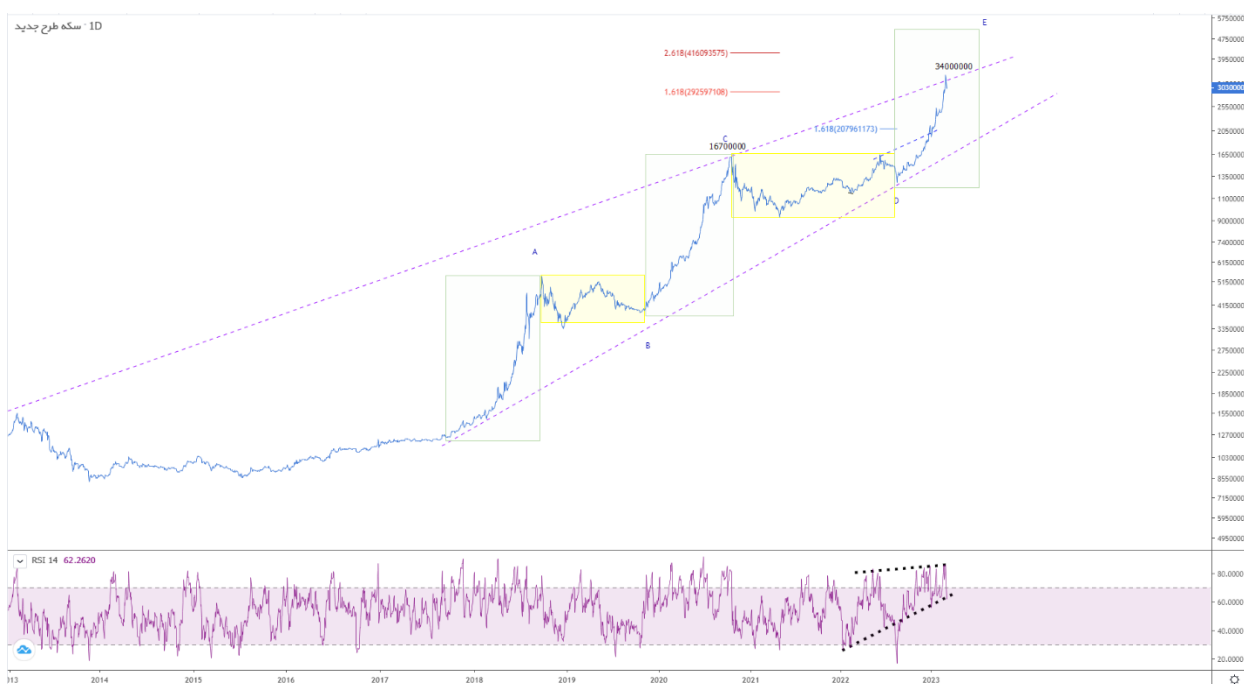
۲۰ اسفند:

گروه تحلیل گری بتا سهم

پایگاه تحلیلی خبری بتا سهم



۱۳ اسفند:



سکه به محدوده مهمی رسیده است. در بلند مدت یک مقاومت در ۲۳،۰۰۰،۰۰۰ تومان دارد که در همین حوالی است. در رشد های چندین سال گذشته رفتار مشابهی داشته است و شیب مشابه تشکیل شده است. لذا با این دید هنوز رشد سکه در میان مدت ادامه دار می تواند باشد **به شرط عبور و تثبیت بالای مقاومت**.

گروه تحلیل گری بتا سهم

پایگاه تحلیلی خبری بتا سهم

از دید نئو به نظر شاخه E صعودی در حال شکل گیری است که می تواند هنوز تمام نشده باشد و یا در همین محدوده سقف بزند و وارد شاخه کارکشن یا ترکیبی F شویم.

در آپدیت اخیر شاهد برگشت روند سکه از سقف مهم ۲۳،۷۰۰،۰۰۰ تومان هستیم. و شاخه E احتمالا تمام شد. در اصلاح شاخه F که کارکشن می باشد می تواند برگشت نهایی در محدوده ۲۳،۰۰۰،۰۰۰ و یا ۲۰،۵۰۰،۰۰۰ تومان رخ دهد.

www.betasahm1.ir