

تحلیل بنیادی شرکت پدیده شیمی قرن (قرن)

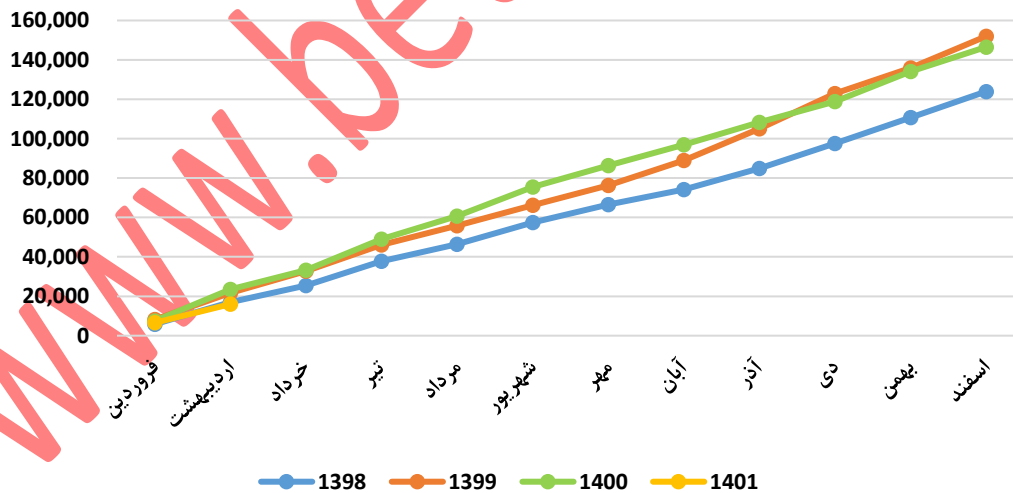
عملکرد ماهانه

تولید

تولید ماهانه قرن - تن

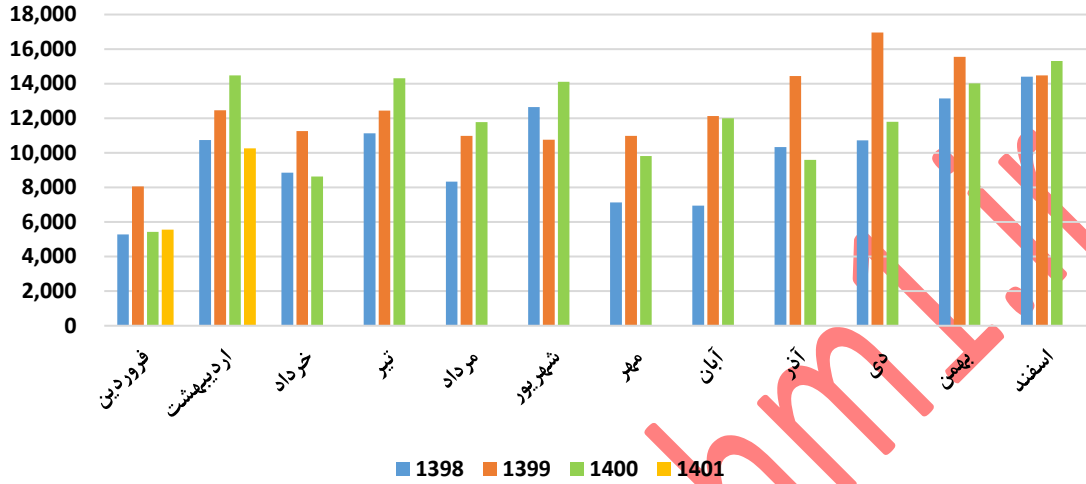


تولید ماهانه تجمعی قرن - تن

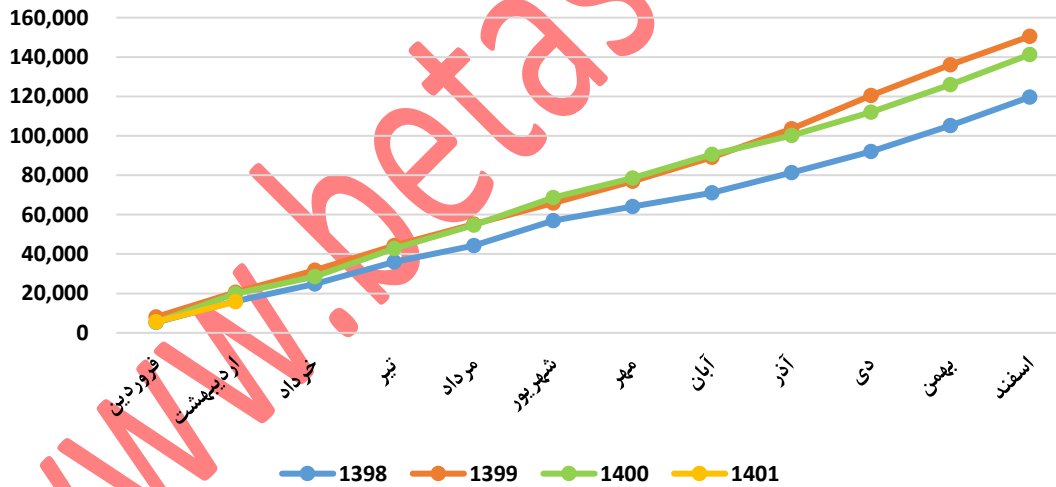


مقدار فروش ماهانه

تولید ماهانه قرن - تن

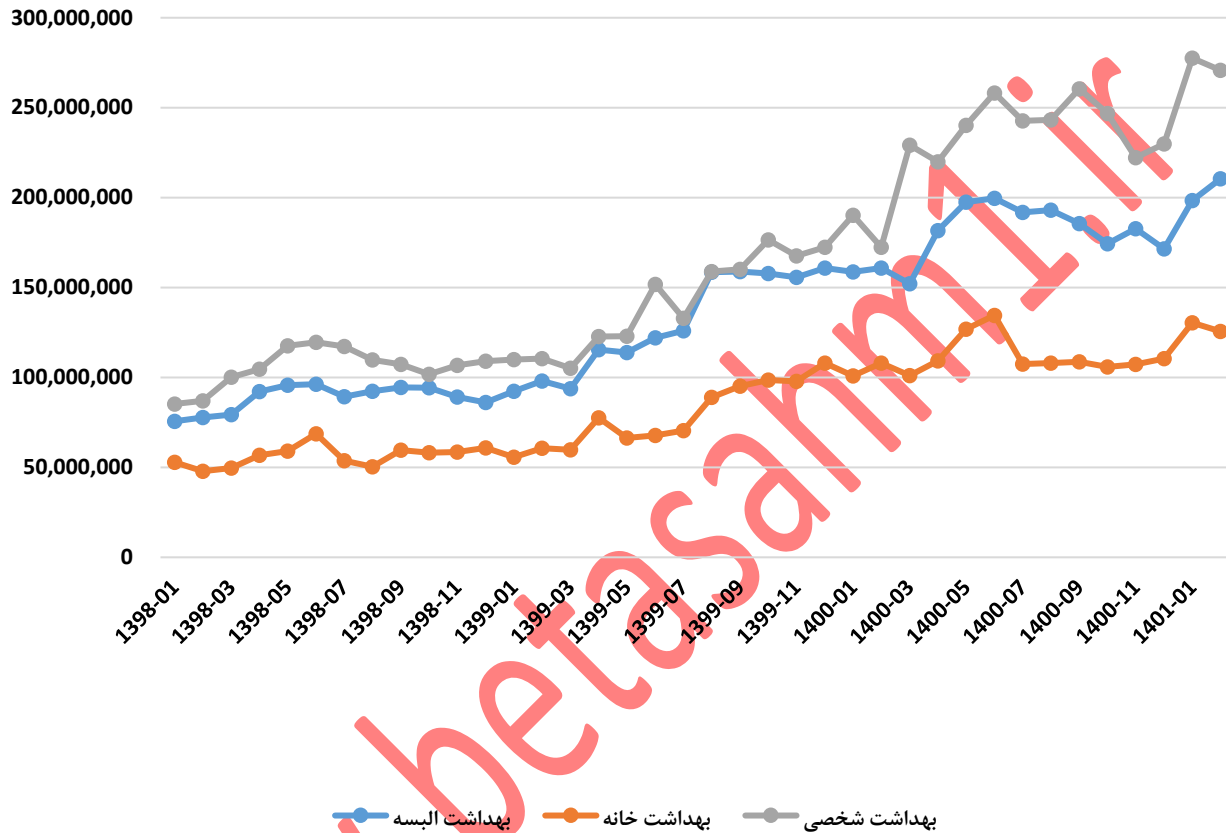


تولید ماهانه تجمعی قرن - تن



نرخ فروش

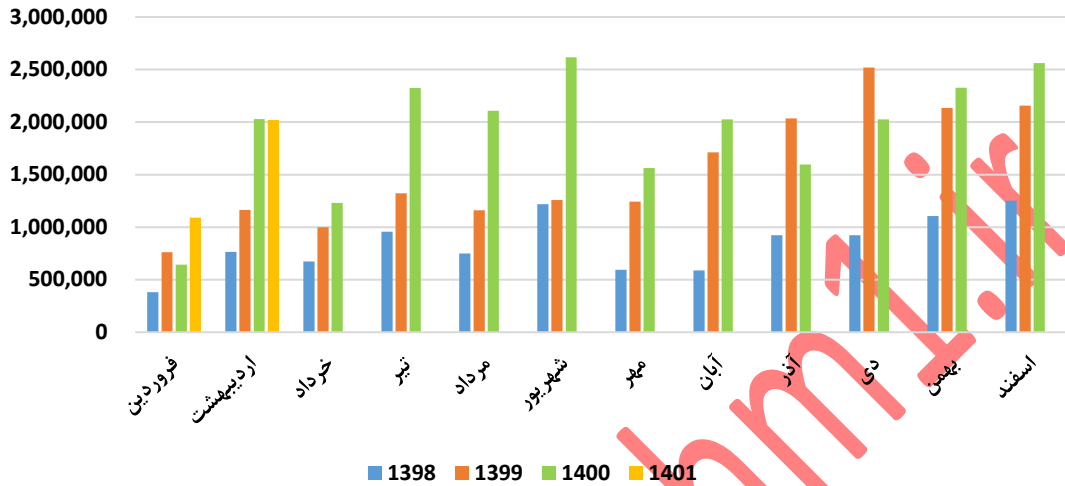
نرخ فروش محصولات اصلی قرن - ریال برتن



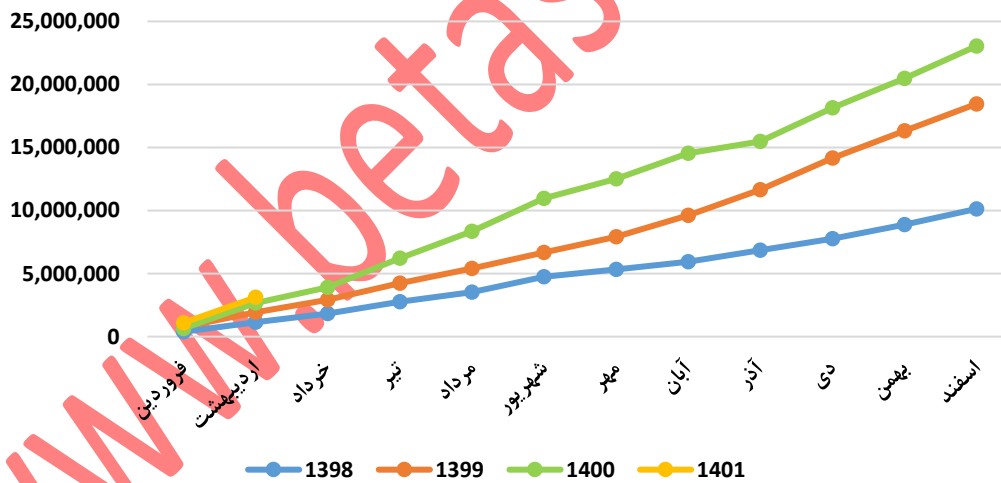
نرخ فروش بیشتر تابع بها بوده که در صورت رشد مجوز افزایش نرخ صادر میگردد و در سال های اخیر با توجه به تورم پایدار و رشد قیمت مواد اولیه بها و به دنبال آن نرخ فروش نیز روند رشدی داشته است.

مبلغ فروش

مبلغ فروش ماهانه قرن - میلیون ریال



مبلغ فروش ماهانه تجمعی قرن - میلیون ریال



عملکرد سالانه

تولید

مقدار تولید	دوازده ماهه منتهی به ۱۲/۱۳۹۷	دوازده ماهه منتهی به ۱۲/۱۳۹۸	دوازده ماهه منتهی به ۱۲/۱۳۹۹	۱۲ ماهه منتهی به ۱۲/۱۴۰۰	۱۲ ماهه منتهی به ۱۲/۱۴۰۱
بهداشت شخصی	۳۳,۶۹۶	۳۹,۶۹۰	۵۷,۶۴۸	۴۱,۱۰۳	۴۲,۱۰۳
بهداشت البسه	۳۸,۰۱۶	۴۷,۱۵۶	۴۹,۳۴۷	۴۶,۳۴۷	۴۷,۳۴۷
بهداشت خانه	۳۳,۴۳۰	۳۷,۱۱۵	۴۵,۰۲۸	۴۸,۸۷۱	۴۹,۸۷۱
جمع مقدار تولید	۱۰۵,۱۴۲	۱۲۳,۹۶۱	۱۵۲,۰۲۳	۱۳۶,۳۲۱	۱۳۹,۳۲۱

فروش

مقدار فروش	دوازده ماهه منتهی به ۱۲/۱۳۹۷	دوازده ماهه منتهی به ۱۲/۱۳۹۸	دوازده ماهه منتهی به ۱۲/۱۳۹۹	۱۲ ماهه منتهی به ۱۲/۱۴۰۰	۱۲ ماهه منتهی به ۱۲/۱۴۰۱
بهداشت شخصی	۳۴,۸۵۴	۳۸,۵۰۷	۵۷,۸۷۹	۴۱,۱۸۰	۴۳,۳۳۲
بهداشت البسه	۳۹,۰۵۲	۴۴,۹۵۱	۴۹,۵۳۸	۴۴,۶۴۰	۴۸,۳۴۷
بهداشت خانه	۳۳,۶۰۱	۳۶,۷۵۵	۴۲,۹۶۹	۴۸,۲۰۹	۵۲,۸۷۹
جمع فروش داخلی	۱۰۷,۵۰۷	۱۲۰,۲۱۳	۱۵۰,۳۸۶	۱۳۴,۰۲۹	۱۴۴,۵۵۸
بهداشت شخصی	۱۱۳	۵۱	۳۰	۱۸۸	۲۸۰
بهداشت البسه	۸۱	۶۴	۴۴	۱,۰۵۸	۲,۳۲۹
بهداشت خانه	۴۰۱	۸۳	۵۹	۱۴۳	۲۹۸
جمع فروش صادراتی	۵۹۵	۱۹۸	۱۳۳	۱,۳۸۹	۲,۹۰۷
	۱۰۶,۹۸۶	۱۱۹,۶۸۲	۱۵۰,۵۱۹	۱۳۵,۴۱۸	۱۴۷,۴۶۵

نرخ فروش

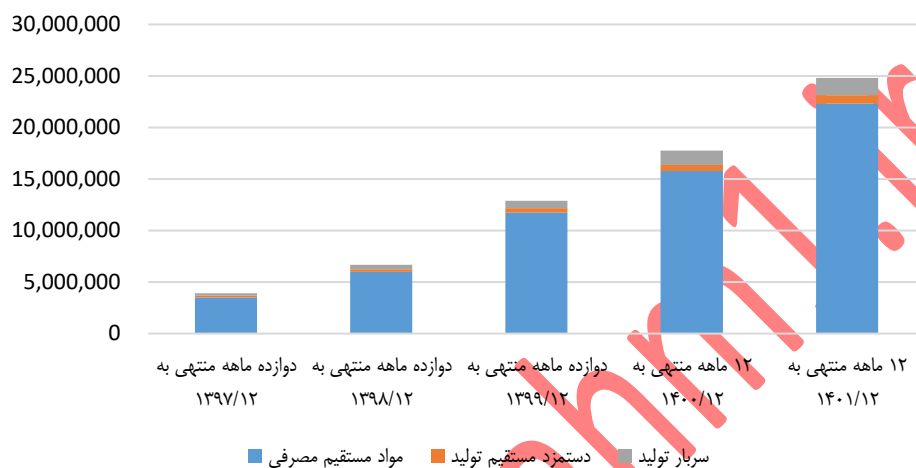
نرخ فروش	دوازده ماهه منتهی به ۱۲/۱۳۹۷	دوازده ماهه منتهی به ۱۲/۱۳۹۸	دوازده ماهه منتهی به ۱۲/۱۳۹۹	۱۲ ماهه منتهی به ۱۲/۱۴۰۰	۱۲ ماهه منتهی به ۱۲/۱۴۰۱
بهداشت شخصی	۷۱,۴۵۷,۷۹۵	۱۰۵,۷۶۹,۰۰۳	۱۴۰,۶۶۳,۶۷۸	۲۳۱,۳۴۷,۷۶۶	۳۱۴,۸۰۷,۵۵۴
بهداشت البسه	۶۱,۷۹۸,۸۰۷	۸۹,۲۵۶,۸۱۳	۱۲۹,۱۶۲,۳۲۰	۱۸۰,۱۹۵,۰۲۷	۲۹۲,۹۲۶,۴۸۶
بهداشت خانه	۴۰,۱۲۴,۴۹۰	۵۷,۰۴۰,۱۰۳	۸۰,۹۷۰,۰۷۱	۱۰۹,۴۳۳,۲۵۹	۱۸۳,۶۶۳,۶۶۹
بهداشت شخصی	۸۲,۳۶۲,۸۳۲	۱۳۵,۷۰۵,۸۸۲	۲۶۷,۱۳۳,۳۳۳	۲۸۴,۷۲۸,۷۲۳	۲۸۱,۰۱۵,۴۵۹
بهداشت البسه	۴۸,۷۱۶,۰۴۹	۷۸,۸۹۰,۶۲۵	۱۲۰,۸۶۳,۶۳۶	۱۱۴,۳۳۵,۵۳۹	۵۸۴,۲۴۶,۲۱۹
بهداشت خانه	۳۲,۵۱۸,۷۰۳	۷۰,۸۴۳,۳۷۳	۱۹۷,۷۷۹,۶۶۱	۱۸۳,۴۷۵,۵۲۴	۹۰,۹۴۸,۵۳۲

مبلغ فروش

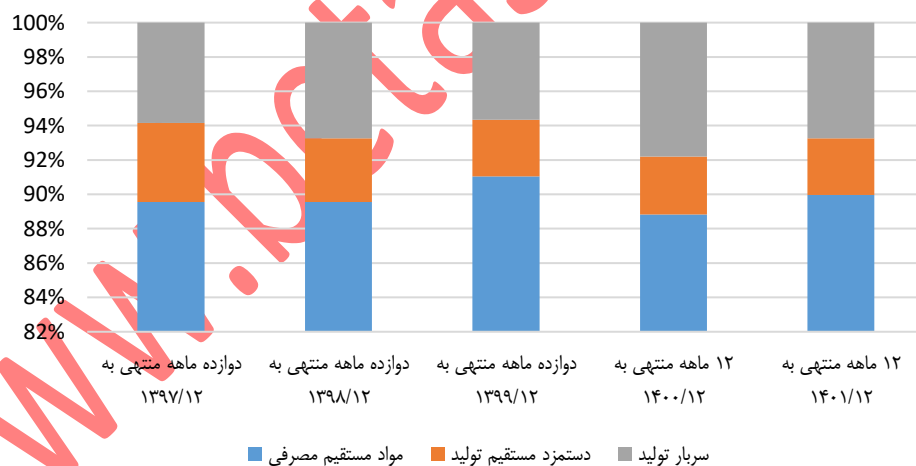
مبلغ فروش	دوازده ماهه منتهی به ۱۲/۱۳۹۷	دوازده ماهه منتهی به ۱۲/۱۳۹۸	دوازده ماهه منتهی به ۱۲/۱۳۹۹	۱۲ ماهه منتهی به ۱۲/۱۴۰۰	۱۲ ماهه منتهی به ۱۲/۱۴۰۱
بهداشت شخصی	۲,۴۹۰,۵۹۰	۴,۰۷۲,۸۴۷	۸,۱۴۱,۴۷۳	۹,۵۲۶,۹۰۱	۱۳,۶۴۱,۱۴۶
بهداشت البسه	۲,۴۱۳,۳۶۷	۴,۰۱۲,۱۸۳	۶,۳۹۸,۴۴۳	۸,۰۴۳,۹۰۶	۱۴,۱۶۲,۰۷۱
بهداشت خانه	۱,۳۴۸,۲۲۳	۲,۰۹۶,۵۰۹	۳,۴۷۹,۲۰۳	۵,۲۷۵,۶۶۸	۹,۷۱۲,۰۳۷
جمع فروش داخلی	۶,۲۵۲,۱۸۰	۱۰,۱۸۱,۵۳۹	۱۸,۰۱۹,۱۱۹	۲۲,۸۴۶,۴۷۵	۳۷,۵۱۵,۲۵۳
بهداشت شخصی	۹,۳۰۷	۶,۹۲۱	۸,۰۱۴	۵۳,۵۲۹	۷۸,۸۲۱
بهداشت البسه	۳,۹۴۶	۵,۰۴۹	۵,۳۱۸	۱۲۰,۹۶۷	۱,۳۶۰,۷۴۰
بهداشت خانه	۱۳,۰۴۰	۵,۸۸۰	۱۱,۶۶۹	۲۶,۲۳۷	۲۷,۰۷۶
جمع فروش صادراتی	۲۶,۲۹۳	۱۷,۸۵۰	۲۵,۰۰۱	۲۰۰,۷۳۳	۱,۴۶۶,۶۳۸
	۶,۲۰۶,۷۹۵	۱۰,۱۳۰,۲۵۸	۱۸,۰۴۴,۱۲۰	۲۳,۰۴۷,۲۰۸	۳۸,۹۸۱,۸۹۱

بها

اقلام بها - میلیون ریال



ترکیب بها - درصد



مقدار مصرف طی دوره	دوازده ماهه منتهی به ۱۲/۱۳۹۷	دوازده ماهه منتهی به ۱۲/۱۳۹۸	دوازده ماهه منتهی به ۱۲/۱۳۹۹	۱۲ ماهه منتهی به ۱۲/۱۴۰۰	۱۲ ماهه منتهی به ۱۲/۱۴۰۱
ادوات بسته بندی و سایر خارجی	۴۴,۴۱۰,۸۰۹	۳۸,۲۲۸,۰۹۲	۳۰,۲۶۷,۲۸۱	۲۰,۳۴۸,۴۲۸	۲۰,۷۹۶,۲۳۳
مواد اولیه خارجی	۴,۵۷۹,۰۰۰	۵,۲۸۵,۶۸۰	۸,۷۷۴,۰۲۷	۳,۱۶۶,۱۵۳	۲,۲۳۵,۸۳۰
ادوات بسته بندی و سایر داخلی	۳۰۹,۱۶۵,۵۳۳	۳۶۵,۹۱۲,۲۶۲	۴۲۳,۶۵۲,۲۰۴	۳۷۳,۶۲۵,۴۸۳	۳۸۱,۸۴۷,۸۱۴
مواد اولیه داخلی	۳۱,۲۵۱,۰۰۰	۳۶,۵۹۵,۲۷۸	۸۴,۵۲۱,۳۵۹	۴۱,۹۷۷,۹۸۷	۴۲,۹۰۱,۷۹۲
	۳۸۹,۴۰۶,۳۴۲	۴۴۶,۰۲۱,۳۱۲	۵۴۷,۲۱۴,۸۷۱	۴۳۹,۱۱۸,۰۵۱	۴۴۸,۷۸۱,۶۷۰

مبلغ مصرف طی دوره	دوازده ماهه منتهی به ۱۲/۱۳۹۷	دوازده ماهه منتهی به ۱۲/۱۳۹۸	دوازده ماهه منتهی به ۱۲/۱۳۹۹	۱۲ ماهه منتهی به ۱۲/۱۴۰۰	۱۲ ماهه منتهی به ۱۲/۱۴۰۱
ادوات بسته بندی و سایر خارجی	۱۲۷,۸۲۶	۱۸۱,۲۷۷	۳۸۸,۱۱۰	۵۰۲,۹۰۵	۵۱۳,۴۰۴
مواد اولیه خارجی	۵۸۶,۶۷۶	۱,۲۲۷,۳۴۴	۲,۲۰۶,۳۷۸	۲,۴۳۹,۹۲۷	۵,۳۱۳,۳۴۰
ادوات بسته بندی و سایر داخلی	۱,۳۳۶,۷۱۵	۲,۰۶۵,۷۹۸	۴,۰۰۶,۴۴۴	۵,۴۲۲,۷۴۱	۶,۰۶۲,۲۳۴
مواد اولیه داخلی	۱,۴۲۶,۳۹۴	۲,۵۰۶,۷۸۵	۵,۱۴۰,۱۳۰	۷,۴۰۳,۱۲۸	۱۰,۴۳۶,۰۱۱
	۳,۵۰۹,۵۳۲	۵,۹۸۱,۵۳۴	۱۱,۷۴۱,۰۶۲	۱۵,۷۶۸,۷۰۱	۲۲,۳۲۴,۹۸۹

نرخ مصرف طی دوره	دوازده ماهه منتهی به ۱۲/۱۳۹۷	دوازده ماهه منتهی به ۱۲/۱۳۹۸	دوازده ماهه منتهی به ۱۲/۱۳۹۹	۱۲ ماهه منتهی به ۱۲/۱۴۰۰	۱۲ ماهه منتهی به ۱۲/۱۴۰۱
ادوات بسته بندی و سایر خارجی	۲,۸۷۸	۴,۷۴۲	۱۲,۸۲۳	۲۴,۷۱۵	۲۴,۶۸۷
مواد اولیه خارجی	۱۲۸,۱۲۳	۲۳۲,۲۰۲	۲۵۱,۴۶۷	۷۷۰,۶۲۸	۱,۶۴۲,۰۳۳
ادوات بسته بندی و سایر داخلی	۴,۳۲۴	۵,۶۴۶	۹,۴۵۷	۱۴,۵۱۴	۱۵,۸۷۶
مواد اولیه داخلی	۴۵,۶۴۳	۶۸,۵۰۰	۶۰,۸۱۵	۱۷۶,۳۵۷	۲۴۳,۲۵۳

بهای تمام شده	دوازده ماهه منتهی به ۱۲/۱۳۹۷	دوازده ماهه منتهی به ۱۲/۱۳۹۸	دوازده ماهه منتهی به ۱۲/۱۳۹۹	۱۲ ماهه منتهی به ۱۲/۱۴۰۰	۱۲ ماهه منتهی به ۱۲/۱۴۰۱
مواد مستقیم مصرفی	۳,۵۰۹,۵۳۲	۵,۹۸۱,۵۳۴	۱۱,۷۴۱,۰۶۲	۱۵,۷۶۸,۷۰۱	۲۲,۳۲۴,۹۸۹
دستمزد مستقیم تولید	۱۸۰,۶۵۱	۲۴۸,۶۴۶	۴۲۷,۱۱۴	۵۹۷,۷۵۶	۸۱۵,۰۸۵
سر بار تولید	۲۲۸,۸۱۰	۴۴۹,۳۹۱	۷۲۸,۴۵۰	۱,۳۸۶,۰۴۰	۱,۶۷۲,۵۰۷
جمع	۳,۹۱۸,۹۹۳	۶,۶۷۹,۵۷۱	۱۲,۸۹۶,۶۲۶	۱۷,۷۵۲,۴۹۷	۲۴,۸۱۲,۵۸۱

صورت سود و زیان

دوره مالی	۱۲ ماهه منتهی به ۱۲/۱۳۹۸	۱۲ ماهه منتهی به ۱۲/۱۳۹۹	۱۲ ماهه منتهی به ۱۲/۱۴۰۰	۱۲ ماهه منتهی به ۱۲/۱۴۰۱
فروش	۱۰,۱۳۰,۲۵۸	۱۸,۰۴۴,۱۲۰	۲۳,۰۴۷,۲۰۸	۳۸,۹۸۱,۸۹۱
بهای تمام شده کالای فروش رفته	(۶,۵۱۱,۸۸۳)	(۱۲,۶۹۷,۰۹۰)	(۱۷,۷۰۵,۲۲۳)	(۲۵,۲۳۱,۷۹۳)
سود (زیان) ناخالص	۳,۶۱۸,۳۷۵	۵,۳۴۷,۰۳۰	۵,۳۴۱,۹۸۵	۱۳,۷۵۰,۰۹۸
هزینه های عمومی، اداری و تشکیلاتی	(۷۲۱,۸۹۹)	(۱,۳۴۸,۸۷۷)	(۲,۱۵۹,۷۱۹)	(۲,۶۱۲,۲۷۸)
خالص سایر درآمدها (هزینه ها) ی عملیاتی	۲,۳۱۵	۱۸۹,۲۶۵	۲۱,۶۸۷	(۱)
سود (زیان) عملیاتی	۲,۸۹۸,۷۹۱	۴,۱۸۷,۴۱۸	۳,۲۰۳,۹۵۳	۱۱,۱۳۷,۸۱۸
هزینه های مالی	(۶۳۶,۳۶۴)	(۹۵۴,۵۸۸)	(۱,۴۸۹,۰۶۰)	(۱,۲۷۷,۰۷۸)
خالص سایر درآمدها و هزینه های غیر عملیاتی	۴۱۱,۹۸۰	۱,۰۱۷,۴۵۳	۱,۲۱۴,۶۳۸	۱,۱۵۲,۳۷۶
سود (زیان) خالص عملیات در حال تداوم قبل از مالیات	۲,۶۷۴,۴۰۷	۴,۲۵۰,۲۸۳	۲,۹۲۹,۵۳۱	۱۱,۰۱۳,۰۱۶
مالیات	(۱۴۴,۵۴۰)	(۱۵۵,۵۲۹)	(۱۸۳,۰۸۸)	(۲,۱۱۸,۷۷۹)
سود (زیان) خالص	۲,۵۲۹,۸۶۷	۴,۰۹۴,۷۵۴	۲,۷۴۶,۴۴۳	۸,۸۹۴,۲۳۷
سود هر سهم پس از کسر مالیات	۲,۵۳۰	۲,۰۴۷	۱,۳۷۳	۴,۴۴۷
سرمایه	۲,۰۰۰,۰۰۰	۲,۰۰۰,۰۰۰	۲,۰۰۰,۰۰۰	۲,۰۰۰,۰۰۰
سود هر سهم بر اساس آخرین سرمایه	۱,۲۶۵	۲,۰۴۷	۱,۳۷۳	۴,۴۴۷
سود نقدی تقسیمی	۲,۳۰۰	۱,۸۶۱	۱,۲۴۸	۴,۰۴۳
حاشیه سود ناخالص	۳۶٪	۳۰٪	۲۳٪	۳۵٪
حاشیه سود عملیاتی	۲۹٪	۲۳٪	۱۴٪	۲۹٪
حاشیه سود خالص	۲۵٪	۲۳٪	۱۲٪	۲۳٪

۱۴۰۱								
۳۰۰,۰۰۰	۲۸۰,۰۰۰	۲۶۰,۰۰۰	۲۴۰,۰۰۰	۲۲۰,۰۰۰	۲۰۰,۰۰۰	۱۸۰,۰۰۰	۱۶۰,۰۰۰	۴,۴۴۷
۲,۱۸۲	۲,۱۸۸	۲,۱۹۳	۲,۱۹۹	۲,۲۰۵	۲,۲۱۱	۲,۲۱۷	۲,۲۲۲	۱۶۰,۰۰۰,۰۰۰
۲,۵۹۳	۲,۵۹۸	۲,۶۰۴	۲,۶۱۰	۲,۶۱۶	۲,۶۲۲	۲,۶۲۷	۲,۶۳۳	۱۸۰,۰۰۰,۰۰۰
۳,۰۰۳	۳,۰۰۹	۳,۰۱۵	۳,۰۲۰	۳,۰۲۶	۳,۰۳۲	۳,۰۳۸	۳,۰۴۴	۲۰۰,۰۰۰,۰۰۰
۳,۴۱۳	۳,۴۱۹	۳,۴۲۵	۳,۴۳۱	۳,۴۳۷	۳,۴۴۲	۳,۴۴۸	۳,۴۵۴	۲۲۰,۰۰۰,۰۰۰
۳,۸۲۴	۳,۸۲۹	۳,۸۳۵	۳,۸۴۱	۳,۸۴۷	۳,۸۵۳	۳,۸۵۸	۳,۸۶۴	۲۴۰,۰۰۰,۰۰۰
۴,۲۳۴	۴,۲۳۹	۴,۲۴۵	۴,۲۵۱	۴,۲۵۷	۴,۲۶۳	۴,۲۶۸	۴,۲۷۴	۲۶۰,۰۰۰,۰۰۰
۴,۶۴۴	۴,۶۴۹	۴,۶۵۵	۴,۶۶۱	۴,۶۶۷	۴,۶۷۳	۴,۶۷۸	۴,۶۸۴	۲۸۰,۰۰۰,۰۰۰

دوره مالی	۱۲ ماهه منتهی به ۱۲/۱۳۹۸	۱۲ ماهه منتهی به ۱۲/۱۳۹۹	۱۲ ماهه منتهی به ۱۲/۱۴۰۰	۱۲ ماهه منتهی به ۱۲/۱۴۰۱
نرخ دلار	۱۲۶,۴۸۸	۲۰۷,۲۹۹	۲۳۰,۳۳۳	۲۴۴,۴۶۷
نرخ تورم			۰,۲۵	۰,۳۰
نرخ رشد دستمزد			۰,۲۰	۰,۵۰
نرخ فروش-داخلی				
بهداشت شخصی	۱۰۵,۷۶۹,۰۰۳	۱۴۰,۶۶۳,۶۷۸	۲۳۱,۳۴۷,۷۶۶	۳۱۴,۸۰۷,۵۵۴
بهداشت البسه	۸۹,۲۵۶,۸۱۳	۱۲۹,۱۶۲,۳۲۰	۱۸۰,۱۹۵,۰۲۷	۲۹۲,۹۲۶,۴۸۶
بهداشت خانه	۵۷,۰۴۰,۱۰۳	۸۰,۹۷۰,۰۷۱	۱۰۹,۴۳۳,۲۵۹	۱۸۳,۶۶۳,۶۶۹

میزان رشد نرخ فروش محصولات بر اساس میزان رشد بها هر واحد بوده که خود متاثر از افزایش نرخ مواد اولیه همانند LAB و نرخ دستمزد و مواد بسته بندی بوده است و تحقق سود فوق منوط به تحقق افزایش نرخ تا حد نرخ فرض شده میباشد که در این صورت میتوان قیمت های فعلی برای قرن را نیز جذاب دانست.