

تحلیل بنیادی

شرکت

پتروشیمی نوری

خرداد ماه ۱۴۰۱



 **Betasahm**
www.betasahm1.ir

© All rights reserved.

اطلاعات سهم بر اساس تابلو بورسی

شگویا	نماد
تعداد سهام	۹ میلیارد
سهم شناور	۱۰%
تابلو	بازار دوم بورس
گروه صنعت	پتروشیمی-الفینی
Eps تحلیلی	۲,۶۶۶ یال
p/e تحلیلی	۴/۵۸
p/e گروه	۸/۷۱

سهامداران عمده

درصد	تعداد سهام	سهامدار
۶۸/۷۷	۶ میلیارد	شرکت صنایع پتروشیمی خلیج فارس
۱۵/۳	۱ میلیارد	شرکت سرمایه گذاری نفت و گاز پتروشیمی تامین
۵/۵۲	۴۹۸ میلیون	شرکت صندوق بازنشستگی کشوری

پتروشیمی نوری به عنوان یکی از بزرگترین شرکتهای تولیدکننده آروماتیک در سال ۱۳۷۷ به مدیریت شرکت ملی صنایع پتروشیمی در زمینی به مساحت ۶۱ هکتار و به عنوان یک شرکت دولتی تأسیس و در سال ۱۳۸۶ به بهره برداری تجاری رسید

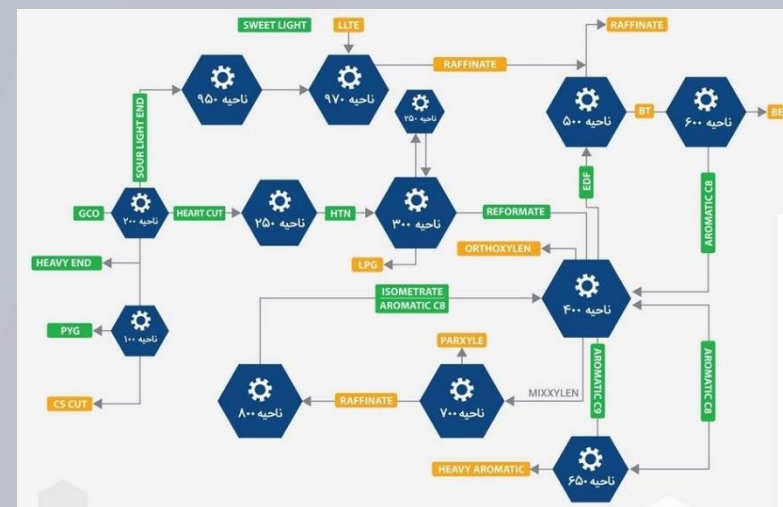


در راستای اجرای اصل ۴۴ قانون اساسی بخش عمده سهام پتروشیمی نوری به همراه چندین شرکت پتروشیمی دیگر به شرکت صنایع هلدینگ خلیج فارس به عنوان یک شرکت غیر دولتی واگذار گردید. در ضمن به موجب مصوبه جلسه مجمع عمومی محترم شرکت مورخ ۹۲/۱۱/۲۰ شرکت از سهامی خاص به سهامی عام تبدیل و مراحل ثبتی آن در اداره ثبت کنگان در سال ۹۲ انجام شده است. شرکت پتروشیمی نوری با ظرفیت اسمی ۴/۴۵۸ هزار تن در سال در رده اول صنعت تولید مواد آروماتیک قرار داشته و شرکت پتروشیمی بوعلی سینا، شرکت پتروشیمی بندر امام و شرکت پتروشیمی اصفهان به ترتیب در رده های بعدی این صنعت قرار دارند. شرکت پتروشیمی نوری با توجه به سهم ۲۱ درصدی از فروش کل مجموعه شرکت پتروشیمی خلیج فارس بعنوان یکی از وزنه های مهم و سرآمد در عرصه تولید محصولات پتروشیمی در شرکت پتروشیمی خلیج فارس میباشد

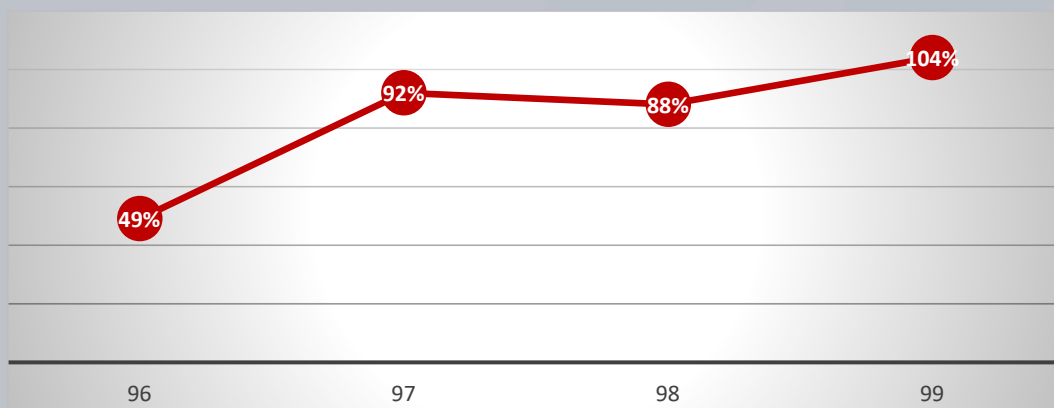
ظرفیت تولید محصولات

ظرفیت اسمی هزار تن	محصول
۷۵۰	پارازایلن
۸۰	ارتوزایلن
۱۲۰	نفتای سبک
۶۸۰	رافینیت
۷۵	گازمایع
۳۸۰	برش سبک
۱,۹۸۰	برش سنگین
۳۳۰	بنزن
۱۵	آروماتیک سنگین

واحد های عملیاتی پتروشیمی نوری



درصد تقسیم سود شرکت



واحدهای فرآیندی مجتمع پتروشیمی نوری

- واحد ۱۰۰: هیدروژناسیون بنزین پیرولیز: حذف ناخالصی ها (ترکیبات نیتروژنه، گوگرد دار و الفین)
- واحد ۲۰۰: آماده سازی میعانات گازی (جداسازی ترکیبات سبک و سنگین از آن)
- واحد ۲۵۰: هیدروتربیتینگ محصول (Heart Cut) خروجی واحد ۲۰۰
- واحد ۳۰۰: ریفرمینگ کاتالیستی (تبدیل ترکیبات پاره‌بنی به ترکیبات آروماتیک)
- واحد ۳۵۰: احیای کاتالیست های واحد ۳۰۰
- واحد ۴۰۰: جداسازی ریفرمیت و آروماتیک ها و تولید اورتوزایلین
- واحد ۵۰۰: استخراج مخلوط بنزن و تولون از هیدروکربن های غیر آروماتیک، به وسیله حلال نرمالمورفیلین
- واحد ۶۰۰: جداسازی بنزن از تولون و تبدیل تولون به بنزن
- واحد ۶۵۰: تبدیل هیدروکربن نه‌ای ۹ کربنه خروجی از واحد ۴۰۰ به مخلوط زایلین ها و برگشت به واحد ۴۰۰
- واحد ۷۰۰: جداسازی پارازایلین از مخلوط زایلین های خروجی از واحد ۴۰۰، به وسیله جذب توسط غربال های مولکولی
- واحد ۸۰۰: غنی از پارازایلین نمودن مخلوط زایلین های واحد ۷۰۰ و ارسال به واحد ۴۰۰ جهت جداسازی بیشتر
- واحد ۹۵۰: سولفورزدایی برش سبک تولید شده در واحد ۲۰۰، جهت ارسال به پتروشیمی جم
- واحد ۹۷۰: تفکیک ترکیبات برش سبک (LTE Splitting)

شرکت های سرمایه پذیر

شرکت پتروشیمی هنگام

در سال ۱۳۹۸ طی مزایده ای ۹۹/۳۲ درصد سهام پتروشیمی هنگام به پتروشیمی نوری واگذار گردید، شرکت پتروشیمی هنگام به عنوان یکی از تولید کنندگان اوره و آمونیاک با ظرفیت تولید ۷۲۶ هزار تن آمونیاک و ۱،۱۵۰ تن اوره می باشد

هزینه بهره برداری از طرح معادل ۵۳۸ میلیون دلار برآورد گردیده است که زمان تقریبی بهره‌برداری برای واحد آمونیاک اسفند ۱۴۰۰ و اوره مرداد ماه ۱۴۰۱ است

در صورت رسیدن به ظرفیت اسمی شرکت پتانسیل رسیدن به سود خالص ۳۵۰ میلیون دلاری را داراست

سایر طرح های توسعه ای شرکت

پروژه شیرین سازی برش سنگین

براساس اطلاعات افشایی شرکت در سامانه کدال هزینه برآوردی طرح معادل ۴۲/۸ میلیون یورو بوده که زمان تقریبی برای بهره برداری آبان ماه سال ۱۴۰۱ برآورد گردیده است، هدف از این طرح بالا بردن کیفیت محصولات تولیدی و نزدیک کردن آن به استانداردهای جهانی است

پروژه بازیابی گاز های فلر

طرح مذکور با هزینه برآوردی ۲۵/۹ میلیون یورو با هدف عدم هدر رفت خوراک شرکت برای سال ۱۴۰۲ به بهره برداری خواهد رسید

ریسک نرخ تورم

با توجه به شرایط خاص کشور در امر کسری بودجه متاسفانه همواره دارای اقتصادی تورمی بوده ایم بنابر این تورم به طور سالانه اثرات محسوسی را بر صورت سود و زیان شرکت دارد بنابر این در وهله اول باعث کاهش حاشیه سود شرکت خواهد شد به نحوی که با اثر گذاری بر هزینه های سربار و دستمزد باعث بروز این اثر خواهد شد از طرفی نرخ تورم و انتظارات ناشی از آن بر تقاضای کل و به تبع آن تقاضای محصولات شرکت اثر مستقیم خواهد داشت به نوعی که انتظارات مثبت تورمی باعث افزایش تقاضا برای محصولات شرکت و بلعکس خواهد شد

علاوه بر آن نرخ تورم به طور غیر مستقیم بر نرخ بهره و نرخ ارز اثر خواهد گذاشت و به طور کلی متغیر مهمی در اقتصاد کلان محسوب می شود، از طرفی به دلیل فزاینده بودن نرخ تورم گاهاً عملکرد ضعیف مدیران پنهان می شود چراکه کاهش تولید و فروش های احتمالی با رشد نرخ تورم و به تبع آن رشد نرخ محصولات پنهان خواهد شد توجه شود که با توافق احتمالی میان ایران و قدرت های +5، حتی اگر به صورت موقت اما امکان دارد که انتظارات تورمی افت قابل توجهی داشته و شاهد کاهش سرعت فعالیت های اقتصادی در سطح اقتصاد کلان باشیم که می تواند مستقیماً بر عرضه و تقاضای محصولات، نرخ ها و به طور کلی بر جریان نقدی شرکت اثر گذار باشد

ریسک تحریم اقتصادی

با توجه به ظرفیت صادراتی شرکت شرایط سیاسی و اقتصادی کشور در روند عملکرد شرکت تاثیر قابل توجهی دارد بنابر این با توجه به شرایط موجود شرکت با ریسک بازگشت ارز حاصل از صادرات روبرو است، به علاوه شرکت برای تولیدات خود نیازمند بستری مناسب جهت تداوم و البته رشد صادرات است که تحریم های موجود ظرفیت رقابت پذیری شرکت در امر صادرات را کاهش می دهد به عبارتی که شرکت ها ناچار به ارائه تخفیفات و همچنین در پی آن افزایش بهای فروش در قالب بیمه و.. می باشد بنابر این تحریم های اقتصادی جریان نقدی آتی شرکت را تحت تاثیر قرار می دهد

البته باید توجه داشت که بر اساس اخبار منتشره، احتمال قریب الوقوع توافق وجود دارد که با این توصیف شرکت می تواند محصولات خود را از نظر زمانی بهینه تر، از نظر ارزی و درآمدی امن تر و از نظر حاکمیت شرکتی شفاف تر عمل کند، بنابر این در صورت توافق گرچه برابری نرخ دلار/ریال می تواند تعدیل شود اما شرایط فروش قطعا بهتر خواهد بود

نرخ خوراک دریافتی

همانطور که مشخص است عمده خوراک دریافتی شرکت را میعانات گازی تشکیل می دهد، لازم به ذکر است در هنگام استخراج گاز میعانات گازی نیز ناگزیر استخراج می گردد نرخ دریافتی میعانات گازی بر اساس ضریب بتا که مابه تفاوت گرید های مختلف نفتاست و ۲ دلار تخفیف همچنین میانگین میعانات گازی پارس جنوبی با ضریب ۹۵ درصد است، بنابر این با تغییرات نرخ نفت، نرخ میعانات نیز دستخوش تغییر خواهد شد بنابر این تغییرات نفت مستقیماً باعث افزایش بهای تمام شده شرکت است که مستقیماً بر جریان نقدی شرکت و سود خالص شرکت اثرگذار است

یوتیلیتی دریافتی از مبین

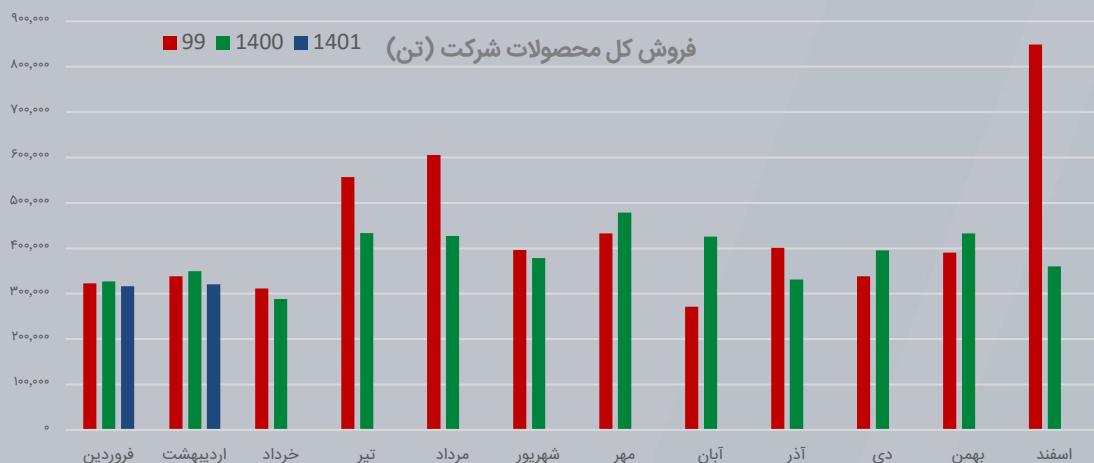
توجه شود که با توجه به نواقص و کمبود های موجود در تامین برق و گاز در فصول گرم و سرد سال به دلیل مسائل ناشی از سرمایه گذاری ناقص والگوی مصرف نادرست دچار کمبود و یا اختلال در تامین انرژی خواهد شد

به علاوه بر اساس آخرین اطلاعات افشایی از طرف شرکت تامین کننده انرژی، نرخ یوتیلیتی دستخوش تغییرات عمده ای برای سال ۱۴۰۰ گردیده است که در کل ۸ درصد از سود خالص را کاهش خواهد داد به علاوه عدم ثبات در نرخ انرژی باعث شکل گیری تردید در سرمایه گذاران خواهد شد، چراکه تاثیرات تغییرات نرخ یوتیلیتی بر جریان نقدی شرکت نا مشخص است

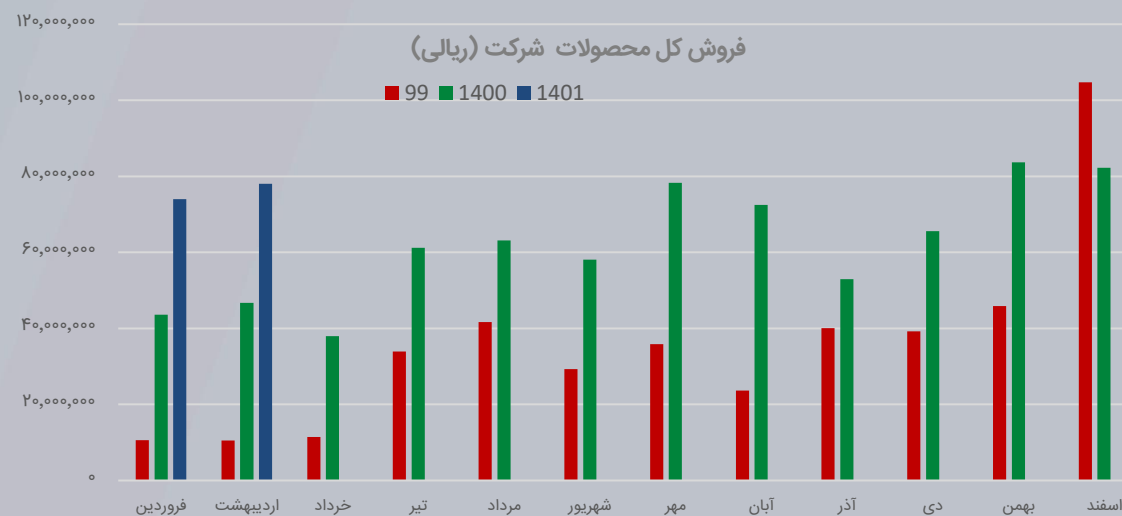
روند دو ساله تولیدات شرکت، در سال ۱۴۰۰ نسبت به ۹۹ با ۵٪ افت همراه بوده است همچنین شرکت در فروردین ماه ۱۴۰۱ نسبت به مدت مشابه ۱۴۰۰ با ۱ درصد افت همراه بوده است، در سال ۹۹ شرکت مجموعاً حدود ۴،۸۶۵ هزار تن و در ۱۲ ماهه سال ۱۴۰۰ مجموعاً ۴،۶۰۵ هزار تن و تا اردیبهشت ماه ۱۴۰۱ به رکورد تولید ۸۰۶ هزار تن انواع محصولات رسیده است.



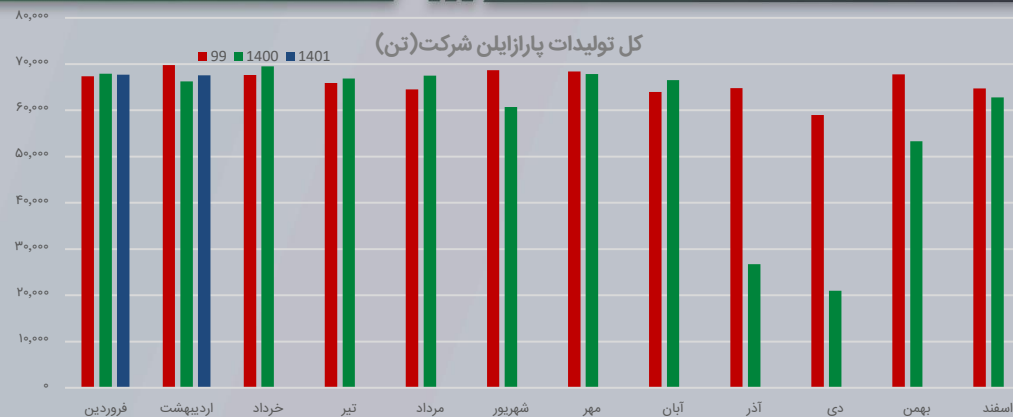
روند مجموع فروش انواع محصولات شرکت از نظر تناژ فروش در سال ۱۴۰۰ نسبت به سال ۹۹ افت ۱۱ درصدی را تجربه کرده است؛ همچنین شرکت تا اردیبهشت ماه ۱۴۰۱ به میزان ۶ درصد نسبت به مدت مشابه ۱۴۰۰ افت داشته است شرکت در سال ۹۹ مجموعاً ۵،۲۱۴ هزار تن انواع محصولات و در ۱۲ ماهه سال ۱۴۰۰ مجموعاً در حدود ۴،۶۲۹ هزار تن و تا اردیبهشت ماه ۱۴۰۱، ۶۳۷ هزار تن فروش انواع محصولات داشته است.



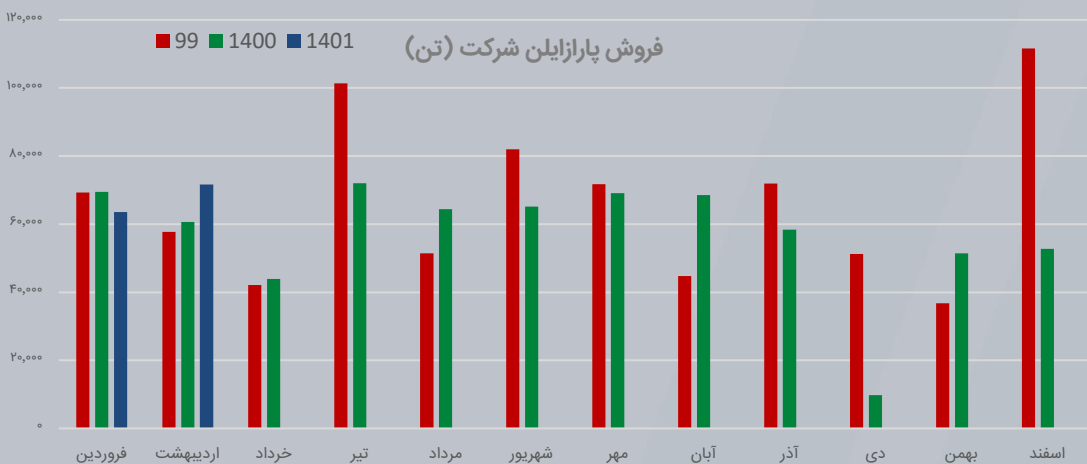
روند فروش ریالی شرکت در سال ۱۴۰۰ با وجود افت ۱۱ درصدی از نظر تناژ فروش، رشد ریالی ۷۵٪ را نسبت به سال ۹۹ تجربه کرده است، همچنین تا اردیبهشت ماه سال ۱۴۰۰ علی رغم افت ۶ درصدی تناژ فروش، میزان ریالی فروش رشد ۶۸ درصدی داشته که ناشی از رشد نرخ ارز و نرخ محصولات شرکت است
شرکت در سال ۹۹ مجموعاً حدود ۴۲،۶۸۰ میلیارد تومان و در ۱۲ ماهه سال ۱۴۰۰ مجموعاً در حدود ۷۴،۵۹۴ میلیارد تومان و تا اردیبهشت ماه ۱۴۰۱ به رکورد ۱۵،۲۰۷ میلیارد تومان در فروش رسیده است.



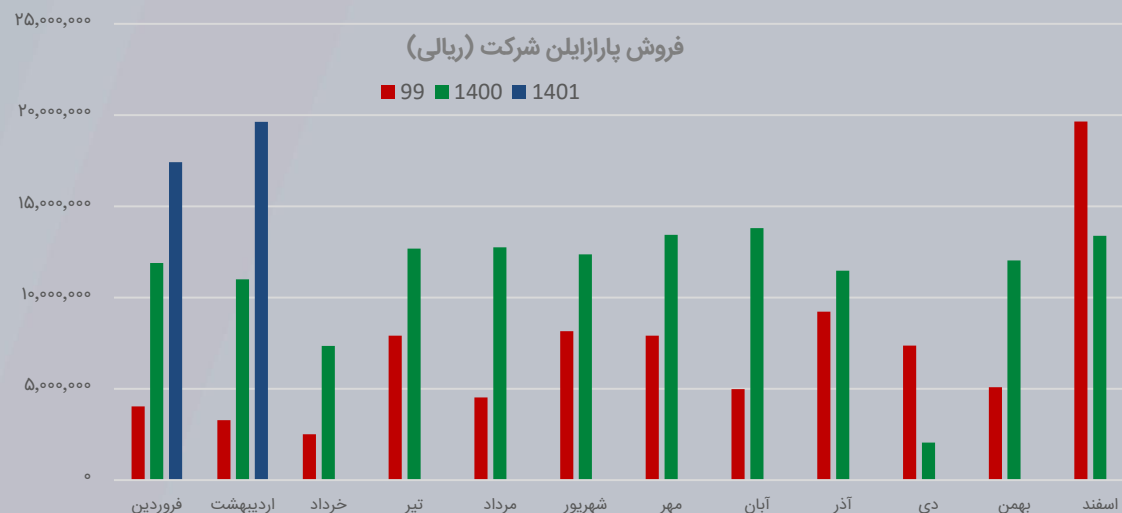
روند دو ساله تولیدات پارازایلین شرکت، در سال ۱۴۰۰ نسبت به ۹۹ با ۱۲٪ افت همراه بوده است همچنین شرکت در فروردین ماه ۱۴۰۱ نسبت به مدت مشابه ۱۴۰۰ با ۱ درصد رشد همراه بوده است، در سال ۹۹ شرکت مجموعاً حدود ۷۹۲ هزار تن و در ۱۲ ماهه سال ۱۴۰۰ مجموعاً ۶۹۷ هزار تن و تا اردیبهشت ماه ۱۴۰۱ به رکورد تولید ۱۳۵ هزار تن پارازایلین رسیده است.



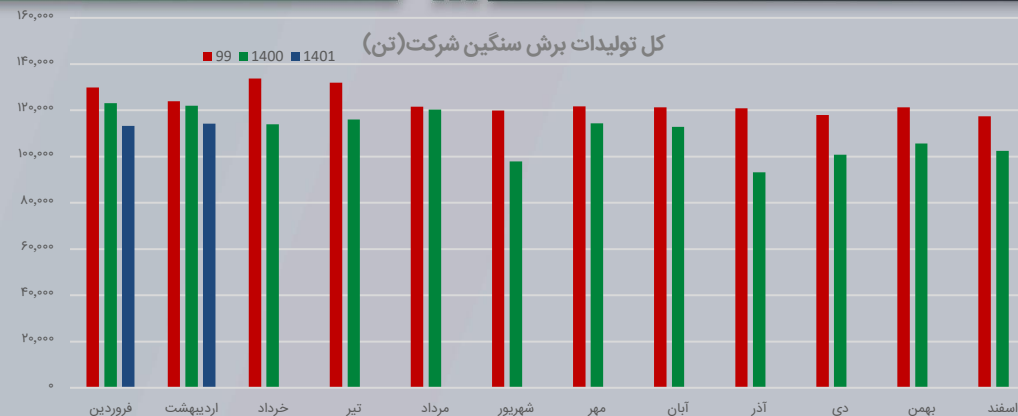
روند مجموع فروش پارازایلین شرکت از نظر تناژ فروش در سال ۱۴۰۰ نسبت به سال ۹۹ افت ۱۳ درصدی را تجربه کرده است؛ همچنین شرکت تا اردیبهشت ماه ۱۴۰۱ به میزان ۴ هزار تن انواع محصولات و در ۱۲ ماهه سال ۱۴۰۰ مجموعاً در حدود ۶۸۶ هزار تن و تا اردیبهشت ماه ۱۴۰۱، ۱۳۵ هزار تن فروش پارازایلین داشته است.



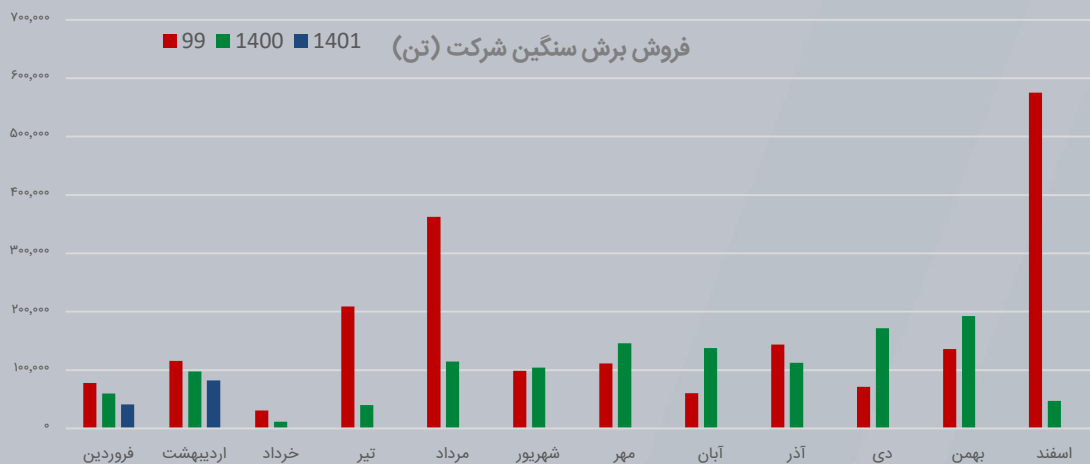
روند فروش ریالی پارازایلین شرکت در سال ۱۴۰۰ با وجود افت ۱۳ درصدی از نظر تناژ فروش، رشد ریالی ۵۹٪ را نسبت به سال ۹۹ تجربه کرده است، همچنین تا اردیبهشت ماه سال ۱۴۰۰ علی رغم رشد ۴ درصدی تناژ فروش، میزان ریالی فروش رشد ۶۲ درصدی داشته که ناشی از رشد تولید و فروش و نرخ ارز و پارازایلین شرکت است
شرکت در سال ۹۹ مجموعاً حدود ۸،۴۶۴ میلیارد تومان و در ۱۲ ماهه سال ۱۴۰۰ مجموعاً در حدود ۱۳،۴۲۶ میلیارد تومان و تا اردیبهشت ماه ۱۴۰۱ به رکورد ۳،۷۰۴ میلیارد تومان در فروش رسیده است.



روند دو ساله تولیدات برش سنگین شرکت، در سال ۱۴۰۰ نسبت به ۹۹ با ۱۱٪ افت همراه بوده است همچنین شرکت در فروردین ماه ۱۴۰۱ نسبت به مدت مشابه ۱۴۰۰ با ۷ درصد افت همراه بوده است، در سال ۹۹ شرکت مجموعاً حدود ۱،۴۸۱ هزار تن و در ۱۲ ماهه سال ۱۴۰۰ مجموعاً ۱،۳۲۲ هزار تن و تا اردیبهشت ماه ۱۴۰۱ به رکورد تولید ۲۲۷ هزار تن برش سنگین رسیده است.

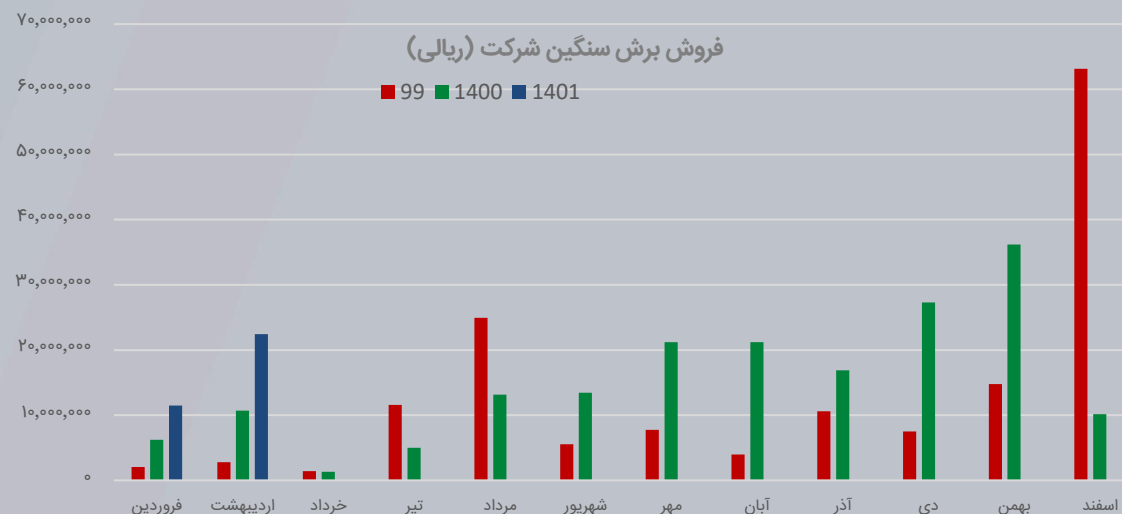


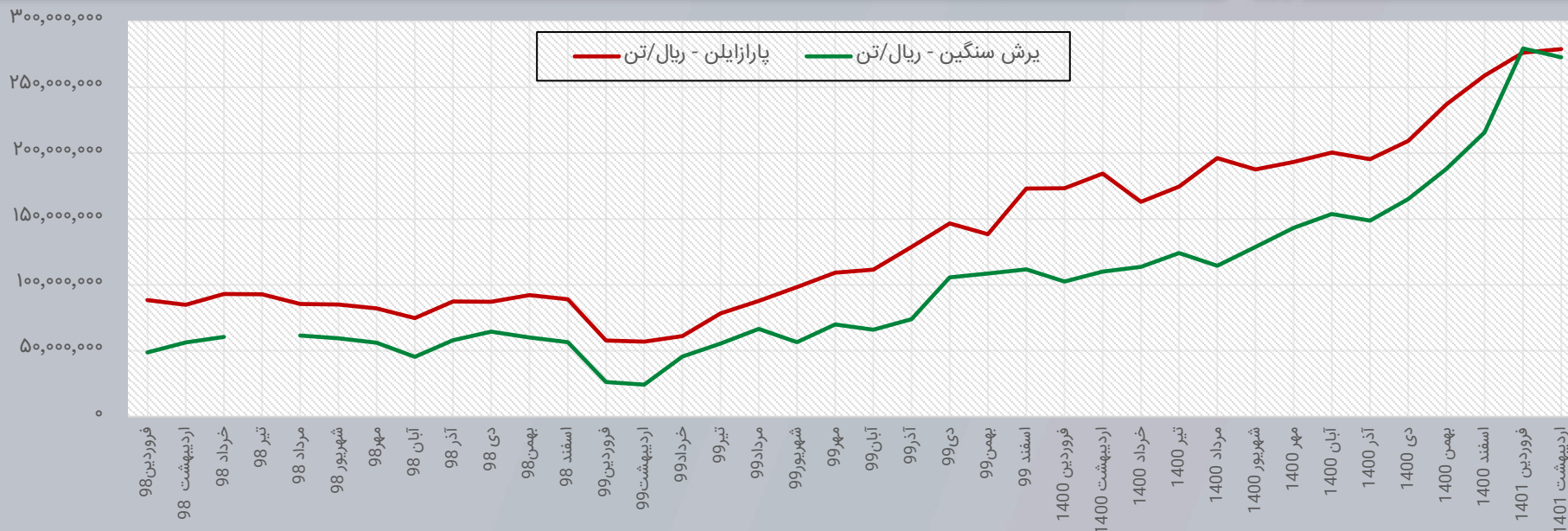
روند مجموع فروش برش سنگین شرکت از نظر تناژ فروش در سال ۱۴۰۰ نسبت به سال ۹۹ افت ۳۸ درصدی را تجربه کرده است؛ همچنین شرکت تا اردیبهشت ماه ۱۴۰۱ به میزان ۲۲ درصد نسبت به مدت مشابه ۱۴۰۰ افت داشته است شرکت در سال ۹۹ مجموعاً ۱،۹۹۲ هزار تن برش سنگین و در ۱۲ ماهه سال ۱۴۰۰ مجموعاً در حدود ۱،۲۳۵ هزار تن و تا اردیبهشت ماه ۱۴۰۱، ۱۲۴ هزار تن فروش برش سنگین داشته است.



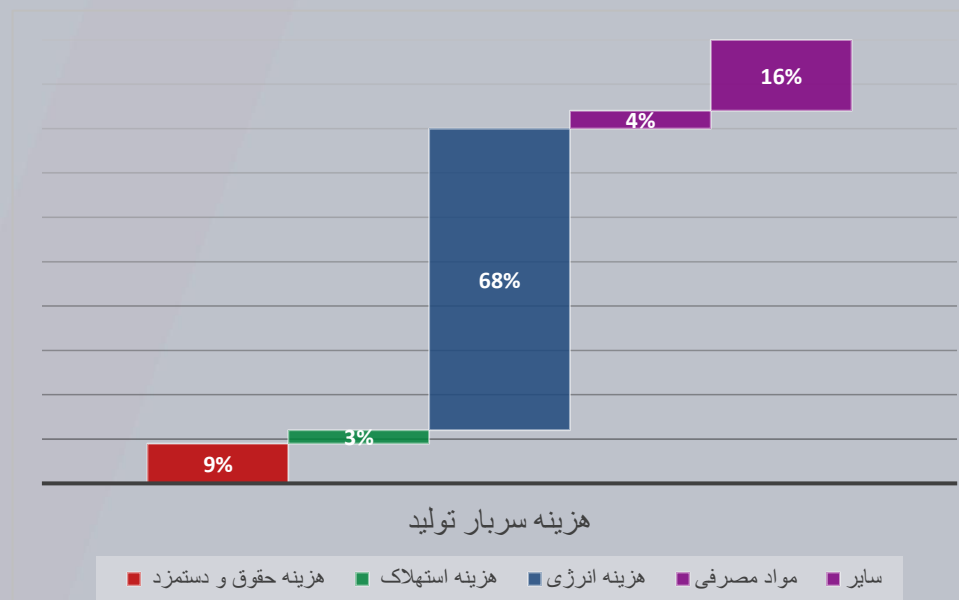
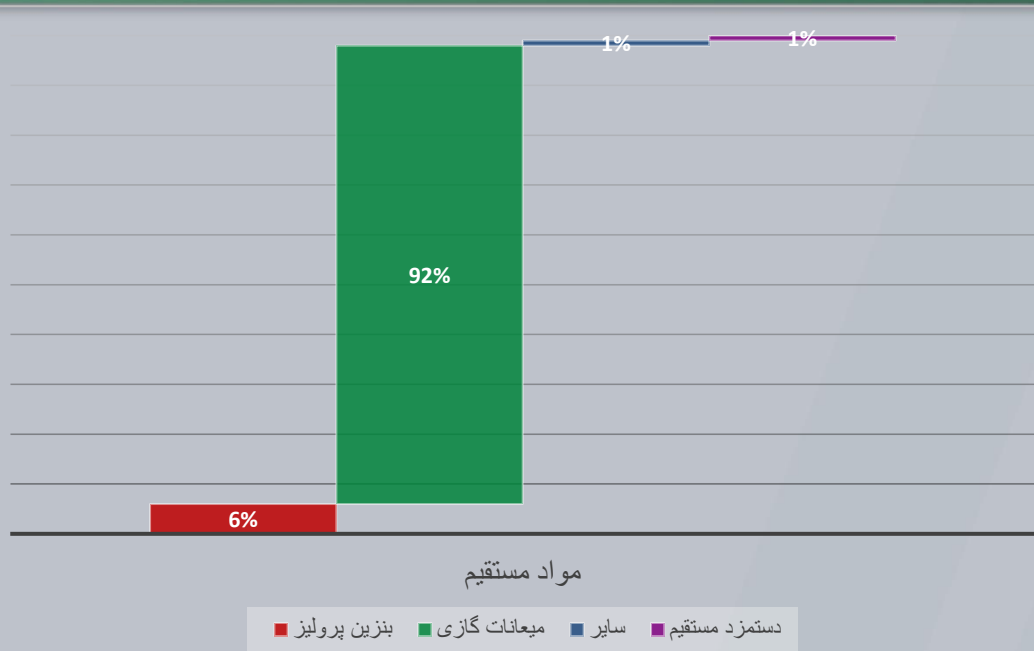
روند فروش ریالی شرکت در سال ۱۴۰۰ با وجود افت ۳۸ درصدی از نظر تناژ فروش، رشد ریالی ۱۷٪ را نسبت به سال ۹۹ تجربه کرده است، همچنین تا اردیبهشت ماه سال ۱۴۰۱ علی‌رغم افت ۷ درصدی تناژ فروش، میزان ریالی فروش رشد ۱۰۰ درصدی داشته که ناشی از رشد نرخ برش سنگین شرکت است.

شرکت در سال ۹۹ مجموعاً حدود ۱۵،۶۰۴ میلیارد تومان و در ۱۲ ماهه سال ۱۴۰۰ مجموعاً در حدود ۱۸،۲۶۵ میلیارد تومان و تا اردیبهشت ماه ۱۴۰۱ به رکورد ۳،۳۹۴ میلیارد تومان در فروش رسیده است.





- پارازایلین تولیدی شرکت نسبت به اسفند ماه ۱۴۰۰ از نظر قیمتی به ازای هر تن رشد ۸ درصدی داشته است، لازم به ذکر است که قیمت پارازایلین تولیدی شرکت در اردیبهشت ماه ۱۴۰۱ نسبت به مدت مشابه سال قبل رشد ۵۱ درصدی داشته است پارازایلین تولیدی شرکت در اردیبهشت ماه ۱۴۰۱ به طور میانگین در محدوده قیمتی ۲۷۸,۸۳۳,۲۱۳ ریال/تن معامله شده است.
- برش سنگین تولیدی شرکت نسبت به اسفند ماه ۱۴۰۰ از نظر قیمتی به ازای هر تن رشد ۲۶ درصدی داشته است، لازم به ذکر است که قیمت برش سنگین شرکت در اردیبهشت ماه ۱۴۰۱ نسبت به مدت مشابه سال قبل رشد ۱۴۸ درصدی داشته است. برش سنگین شرکت در اردیبهشت ماه ۱۴۰۱ به طور میانگین در محدوده قیمتی ۲۷۲,۵۱۲,۰۳۴ ریال/تن معامله شده است.



آیتم	۱۳۹۸/۱۲/۲۹	۹۹/۱۲/۲۹	پیشبینی ۱۴۰۰/۱۲/۲۹	پیشبینی ۱۴۰۱/۱۲/۲۹	پیشبینی ۱۴۰۲/۱۲/۲۹
درآمد عملیاتی	۲۴۴,۵۲۴,۷۷۰	۴۳۱,۹۴۴,۷۱۵	۷۵۴,۱۶۳,۱۷۵	۱,۰۷۹,۳۶۳,۳۸۸	۹۴۱,۰۷۹,۹۹۳
بهای تمام شده درآمدهای عملیاتی	(۲۰۰,۰۰۹,۸۵۴)	(۳۰۳,۹۹۸,۲۹۶)	(۵۸۶,۵۷۵,۸۳۲)	(۸۹۷,۸۷۳,۲۶۲)	(۷۹۴,۳۶۰,۲۷۶)
سود(زیان) ناخالص	۴۴,۵۱۴,۹۱۶	۱۲۷,۹۴۶,۴۱۹	۱۶۷,۵۸۷,۳۴۳	۱۸۱,۴۹۰,۱۲۶	۱۴۶,۷۱۹,۷۱۶
هزینه‌های فروش، اداری و عمومی	(۲۱,۷۲۱,۰۲۹)	(۴۰,۳۵۹,۷۲۳)	(۴۲,۷۶۵,۸۹۸)	(۶۱,۰۹۹,۹۰۱)	(۶۶,۰۹۱,۳۱۷)
خالص سایر درآمدها و هزینه‌ها	۵,۵۳۰,۳۴۹	۲۱,۸۸۱,۳۲۹	۷,۱۲۲,۰۱۴	۱۳,۳۸۹,۳۸۷	۱۹,۴۹۴,۹۴۸
سود (زیان) عملیاتی	۲۸,۳۲۴,۲۳۶	۱۰۹,۴۶۸,۰۲۵	۱۳۱,۹۴۳,۴۶۰	۱۳۳,۷۷۹,۶۱۲	۱۰۰,۱۲۳,۳۴۷
هزینه‌های مالی	-	-	(۴۳۳,۱۲۰)	(۴۳۳,۱۲۰)	(۴۳۳,۱۲۰)
سایر درآمدها و هزینه‌های غیرعملیاتی	۷,۴۵۷,۹۵۸	۱۴,۶۹۴,۲۷۸	۲۱,۰۱۵,۲۲۵	۲۸,۳۷۰,۵۵۴	۳۸,۴۷۰,۴۷۱
سود (زیان) عملیات در حال تداوم قبل از مالیات	۳۵,۷۸۲,۱۹۴	۱۲۴,۱۶۲,۳۰۳	۱۵۲,۵۲۵,۵۶۵	۱۶۱,۷۱۷,۰۴۶	۱۳۸,۱۶۰,۶۹۸
هزینه مالیات بر درآمد	(۱,۶۵۲,۰۸۵)	(۴۹,۹۰۱)	-	-	-
سود (زیان) خالص	۳۴,۱۳۰,۱۰۹	۱۲۴,۱۱۲,۴۰۲	۱۵۲,۵۲۵,۵۶۵	۱۶۱,۷۱۷,۰۴۶	۱۳۸,۱۶۰,۶۹۸
سود (زیان) پایه هر سهم	۱۱,۳۷۷	۱۳,۷۹۰	۱۶,۹۴۷	۱۷,۹۶۹	۱۵,۳۵۱
سرمایه	۳,۰۰۰,۰۰۰	۹,۰۰۰,۰۰۰	۹,۰۰۰,۰۰۰	۹,۰۰۰,۰۰۰	۹,۰۰۰,۰۰۰
حاشیه سود ناخالص	۱۸%	۳۰%	۲۲%	۱۷%	۱۶%
حاشیه سود عملیاتی	۱۲%	۲۵%	۱۷%	۱۲%	۱۱%
حاشیه سود خالص	۱۴%	۲۹%	۲۰%	۱۵%	۱۵%

مفروضات تحلیل منتهی به اسفند ۱۴۰۰:

- برای سال ۱۴۰۱ و ۱۴۰۲ نرخ نفت معادل ۱۱۰ و ۸۵ دلار در نظر گرفته شده است، توجه شود که سایر متغیرها نیز بر همین اساس محاسبه گردیده است.
- نرخ میعانات گازی برای سال ۱۴۰۱ معادل ۶۶۶ دلار و برای سال ۱۴۰۲ معادل ۵۱۰ دلار محاسبه شده است.
- نرخ ارز برای سال ۱۴۰۱ برابر ۲۶۵,۰۰۰ ریال و برای سال ۱۴۰۲ برابر ۳۰۰,۰۰۰ ریال محاسبه شده است.
- تولید و فروش برای سال ۱۴۰۱ و ۱۴۰۲ معادل ۱۱۵,۰۰۰ تن محاسبه گردیده است.
- میزان مواد مستقیم مصرفی و محصولات تولیدی بر مبنای تولید در نظر گرفته شده است.
- نرخ حقوق و دستمزد ۳۰٪ افزایش محاسبه شده است.
- نرخ تورم ۳۵٪ محاسبه شده است.
- تحلیل سودها نظر تحلیل گر بوده و قابل نقد است، اما سعی بر رعایت اصل محافظه کاری بوده است.

نرخ دلار موثر بر بهای تمام شده و درآمد های عملیاتی ۱۴۰۱ با فرض اسپرد ثابت												نرخ دلار نفت برنت
320,000	310,000	300,000	290,000	280,000	270,000	260,000	250,000	240,000	230,000	220,000		
12,163	12,102	12,041	11,981	11,920	11,859	11,799	11,738	11,678	11,617	11,556	55	
13,510	13,408	13,305	13,202	13,100	12,997	12,894	12,791	12,689	12,586	12,483	65	
14,858	14,714	14,569	14,424	14,279	14,134	13,989	13,844	13,700	13,555	13,410	75	
16,206	16,019	15,832	15,645	15,458	15,271	15,084	14,897	14,711	14,524	14,337	85	
17,554	17,325	17,096	16,867	16,638	16,409	16,180	15,951	15,721	15,492	15,263	95	
18,902	18,631	18,360	18,088	17,817	17,546	17,275	17,004	16,732	16,461	16,190	105	
20,250	19,937	19,623	19,310	18,997	18,683	18,370	18,057	17,743	17,430	17,117	115	
21,598	21,242	20,887	20,532	20,176	19,821	19,465	19,110	18,754	18,399	18,043	125	
22,946	22,548	22,151	21,753	21,356	20,958	20,560	20,163	19,765	19,368	18,970	135	
24,294	23,854	23,414	22,975	22,535	22,095	21,656	21,216	20,776	20,336	19,897	145	



Betasahm



www.betasahm1.ir



[@betasahm1.ir](https://www.instagram.com/betasahm1.ir)



[telegram.me/betasahm1](https://t.me/betasahm1)



info@betasahm1.ir

پایگاه تحلیلی بتاسهم

تحت نظارت مشاور سرمایه‌گذاری آوای آگاه