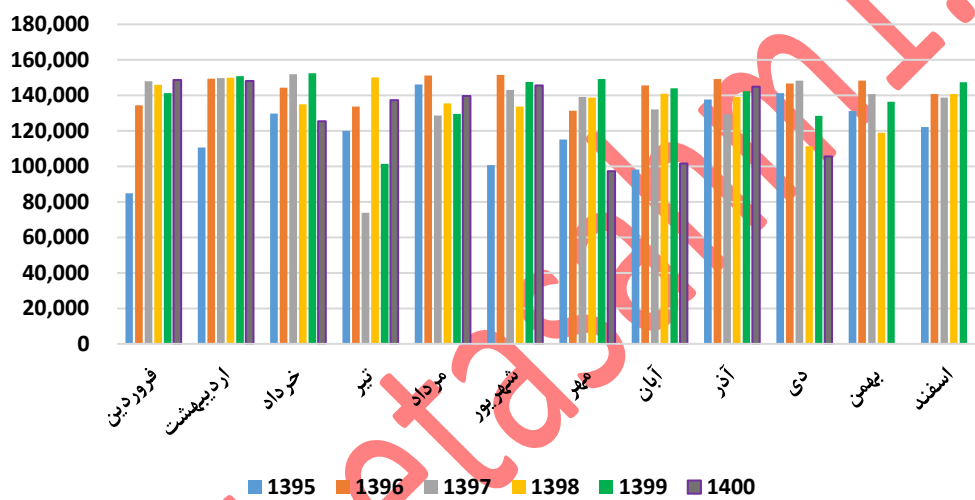


تحلیل بنیادی شرکت پتروشیمی شیراز (شیراز)

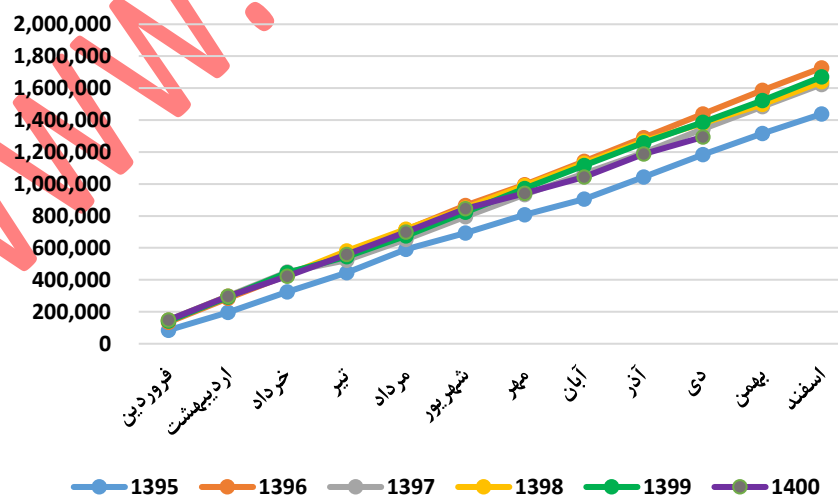
شرکت با ظرفیت اسمی ۱.۶ میلیون تن تولید اوره یکی از ۵ شرکت بورسی میباشد که بصورت مستقیم این محصول را تولید میکند.

عملکرد ماهانه:

تولید ماهانه اوره شیراز-تن

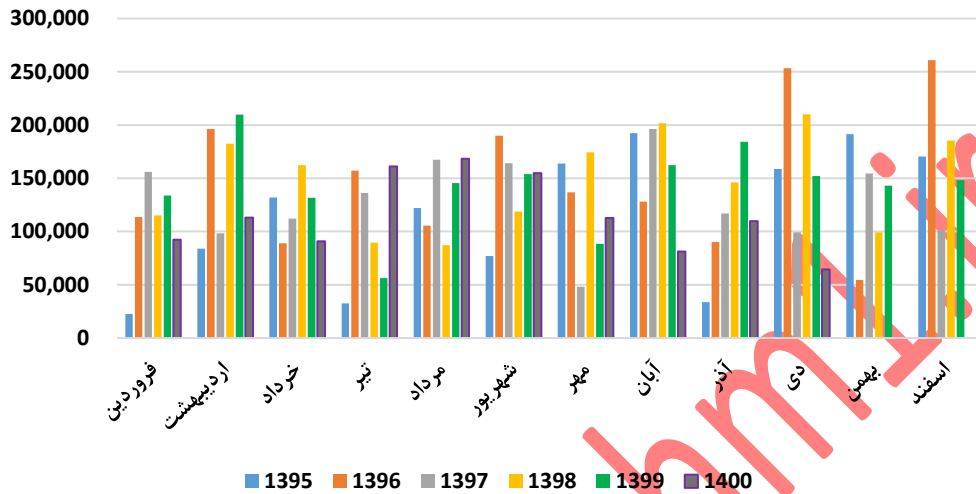


تولید ماهانه تجمعی اوره شیراز-تن

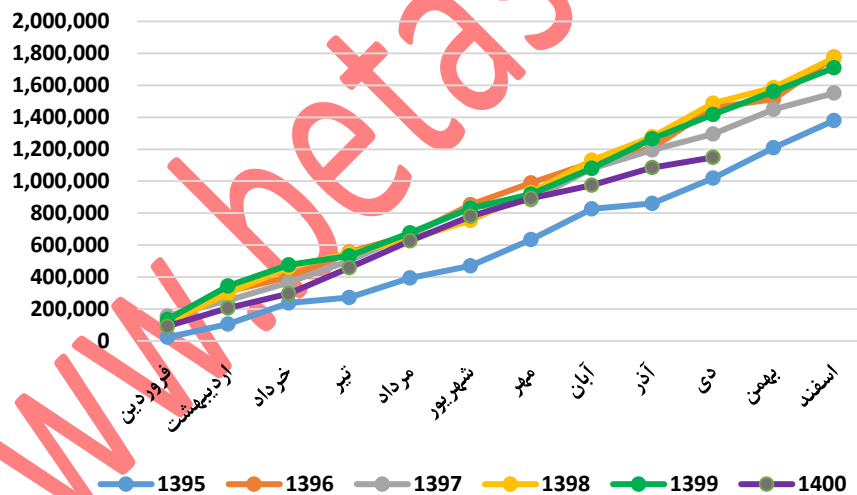


تولید منظم شرکت از روند ماهانه آن مشخص میباشد.

فروش ماهانه اوره شیراز-تن

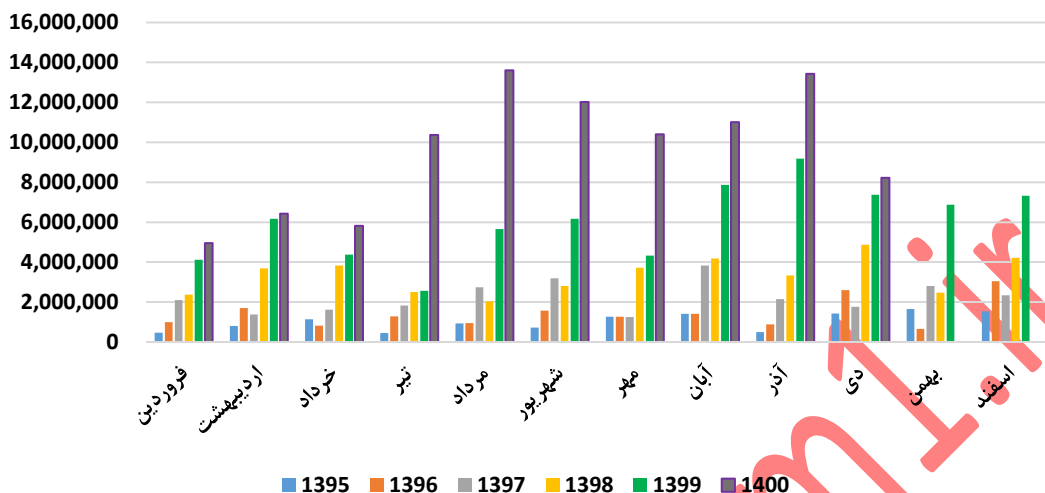


فروش ماهانه تجمعی اوره شیراز-تن

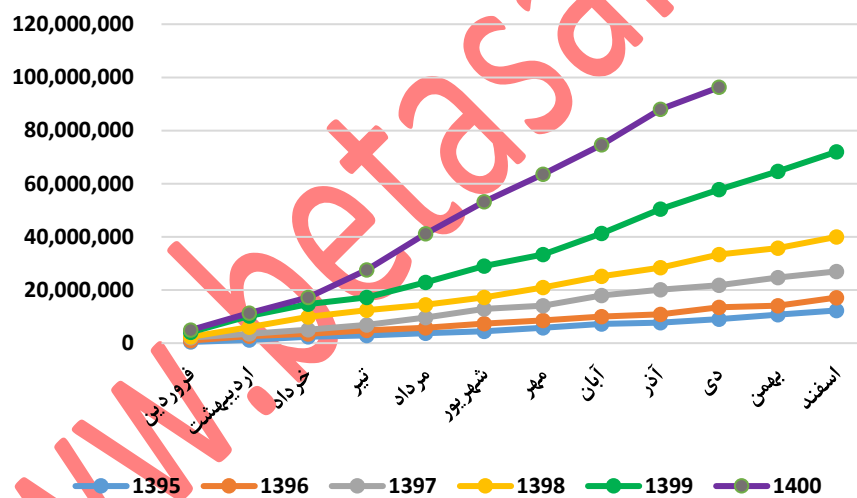


فروش شرکت نیز روند منظمی دارد.

مبلغ فروش ماهانه شیراز - میلیون ریال

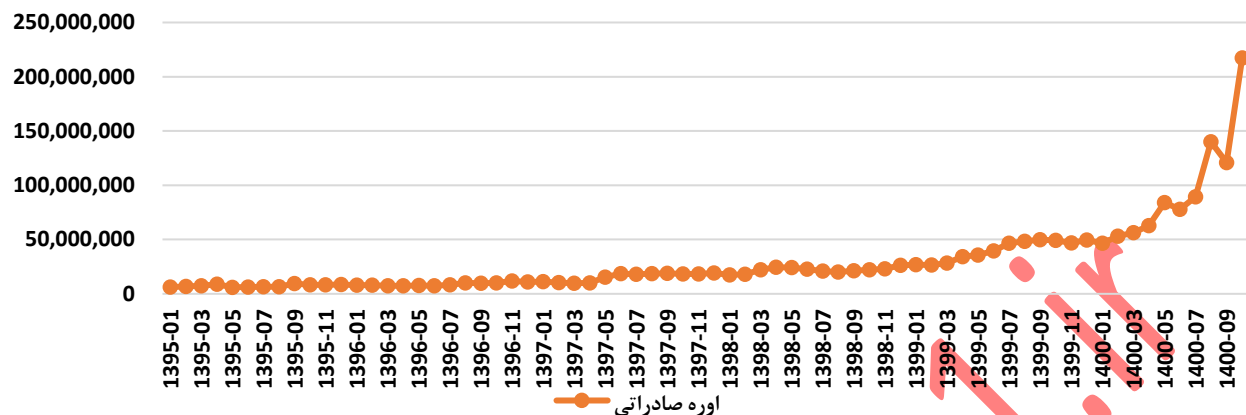


مبلغ فروش ماهانه تجمعی شیراز - میلیون ریال



مبلغ فروش بیشتر تحت تاثیر افزایش نرخ رشد داشته است.

نرخ فروش دو محصول اصلی شیراز - ریال بر تن



نرخ فروش شرکت بیشتر تحت تاثیر رشد دلار و نرخ جهانی افزایشی بوده است.

عملکرد سالانه:

تولید

کارشناسی	کارشناسی	فصل چهارم منتهی به ۱۲/۱۴۰۰	کارشناسی ۱۳۹۹	دوازده ماهه منتهی به ۱۲/۱۳۹۸	دوازده ماهه منتهی به ۱۲/۱۳۹۷	مقدار تولید
۱۴۰۱	۱۴۰۰	۲,۸۶۴	۱۱,۴۵۷	۵,۵۱۰	۵,۴۳۶	کود مایع ازته UAN تن
۲۰۳,۹۱۹	۲۰۲,۴۴۶	۵۰,۹۸۰	۲۰۳,۹۱۹	۲۰۸,۳۲۲	۲۲۲,۰۵۵	نیترا ت آمونیوم تن
۵۲,۸۹۵	۲۷۰,۰۸۳	۱۳,۲۲۴	۵۲,۸۹۵	۴۰,۴۹۷	۴۷,۹۳۶	اسید نیتریک تن
۹۳,۹۸۴	۹۵,۵۳۹	۲۳,۴۹۶	۹۳,۹۸۴	۹۱,۱۰۵	۹۸,۶۰۴	متانول تن
۳,۰۴۳	۳,۰۸۷	۷۶۱	۳,۰۴۳	۳,۵۱۸	۳,۱۸۵	آرگون تن
۱,۱۱۸,۱۶۸	۱,۰۵۲,۳۱۲	۲۷۹,۵۴۲	۴۰,۲۸۰	۴۲,۰۷۱	۱۳,۴۲۲	آمونیاک تن
۱,۵۴۱,۷۲۶	۱,۵۳۶,۵۱۵	۳۴۸,۰۷۱	۱,۶۶۶,۷۳۱	۱,۶۳۷,۹۱۲	۱,۶۳۱,۶۳۰	اوره تن

مقدار فروش:

مقدار فروش	دوازده ماهه منتهی به ۱۲/۱۳۹۷	دوازده ماهه منتهی به ۱۲/۱۳۹۸	کارشناسی ۱۳۹۹	فصل چهارم منتهی به ۱۲/۱۴۰۰	کارشناسی ۱۴۰۰	کارشناسی ۱۴۰۱
مقدار فروش داخلی						
اوره تن	۴۹۶,۱۲۱	۴۸۷,۰۲۲	۶۳۱,۳۵۰	۱۳۲,۳۶۵	۵۵۱,۹۵۸	۵۸۶,۲۹۱
آمونیاک تن	۱۵,۲۶۲	۲۵,۵۵۱	۳۸,۹۸۷	۱,۳۱۴	۹,۵۲۹	۵,۲۵۶
آرگون تن	۳,۱۳۶	۳,۵۰۲	۳,۰۱۷	۷۶۱	۳,۰۵۴	۳,۰۴۳
متانول تن	۹۸,۲۴۴	۸۶,۳۱۵	۸۹,۰۳۱	۲۱,۶۴۲	۷۸,۷۵۴	۸۶,۵۶۶
اسید نیتریک تن	۴۸,۴۴۸	۴۱,۵۹۷	۵۴,۸۳۰	.	۳۷,۱۶۳	.
نیترات آمونیوم تن	۲۲۲,۶۵۶	۲۰۸,۸۳۶	۲۰۴,۴۱۴	۵۰,۹۸۰	۱۹۵,۵۲۳	۲۰۳,۹۱۹
کود مایع ازته UAN تن	۵,۲۷۷	۵,۱۵۱	۷,۹۳۹	۲,۸۶۴	۴,۹۵۴	۱۱,۴۵۷
جمع فروش داخلی	۸۸۹,۱۴۴	۸۵۷,۹۷۴	۱,۰۲۹,۵۶۸	۲۰۹,۹۲۵	۸۸۰,۹۳۴	۸۹۶,۵۳۲
مقدار فروش خارجی						
اوره تن	۱,۰۰۶,۳۱۳	۱,۲۴۳,۸۹۳	۱,۱۱۱,۶۳۵	۲۱۵,۷۰۶	۸۴۸,۸۹۳	۹۵۵,۴۳۶
متانول صادراتی تن	۲۴۹	۴,۲۹۸	۳,۶۵۹	۱,۸۵۴	۱۷,۳۶۳	۷,۴۱۸
آرگون صادراتی تن	.	۴,۲۹۸
گاز آمونیاک صادراتی تن	۳,۱۱۳	۸,۱۲۱	۶,۲۱۹	.	.	.
کود مایع ازته UAN صادراتی تن	.	.	۳,۲۳۲	۳,۱۲۳	۱۶,۳۳۸	.
جمع فروش خارجی	۱,۰۰۹,۶۷۵	۱,۲۶۰,۶۱۰	۱,۱۲۴,۷۴۵	۲۲۰,۶۸۳	۸۸۲,۵۹۴	۹۶۲,۸۵۳
جمع	۱,۸۹۸,۸۱۹	۲,۱۱۸,۵۸۴	۲,۱۵۴,۳۱۳	۴۳۰,۶۰۹	۱,۷۶۳,۵۲۹	۱,۸۵۹,۳۸۵

نرخ فروش:

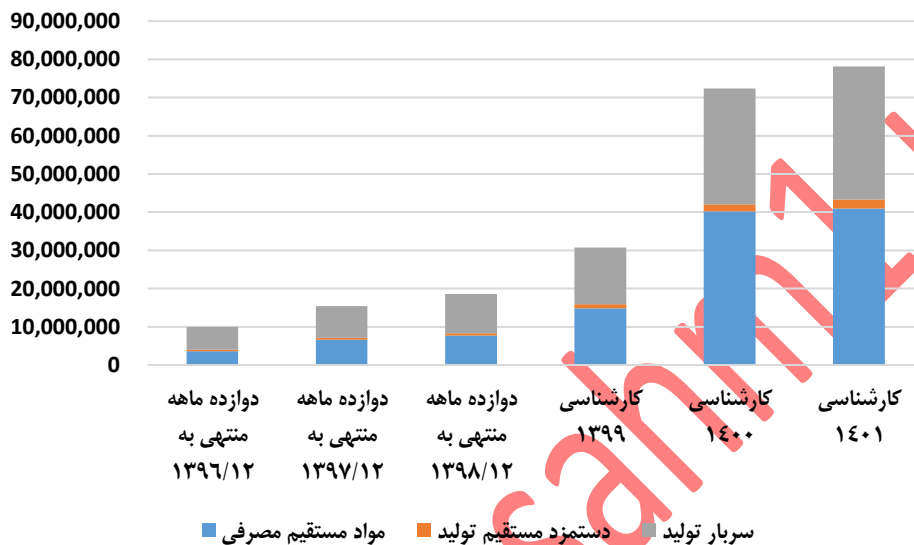
فصل چهارم	کارشناسی ۱۴۰۰	کارشناسی ۱۴۰۱	کارشناسی ۱۳۹۹	دوازده ماهه	دوازده ماهه	دوازده ماهه	قیمت واحد
منتهی به ۱۲/۱۴۰۰			منتهی به ۱۲/۱۳۹۸	منتهی به ۱۲/۱۳۹۷	منتهی به ۱۲/۱۳۹۶		
							نرخ فروش داخلی
۸۸,۳۲۵,۱	۶۴,۷۱۴,۸	۹۷,۱۶۶,۰۲	۳۰,۶۹۱,۹۱	۱۶,۶۴۶,۳	۱۳,۵۲۷,	۶,۲۳۳,۴	تن / اوره
۱۵	۵۸	۱	۴	۲۲	۷۳۰	۶۹	ریال
۱۰۰,۳۲۸,	۷۲,۷۲۳,	۱۱۳,۷۷۶,	۲۱,۱۳۴,۴	۱۴,۴۶۱,	۱۳,۳۱۶,	۸,۱۱۱,۹	تن / آمونیاک
۳۸۷	۸۴۳	۲۳۲	۵۵	۲۷۴	۰۷۹	۱۲	ریال
۱۵۶,۶۵۵,	۸۶,۳۳۴,	۱۲۵,۱۹۴,۴	۲۷,۰۹۱,۴	۱۳,۶۵۷,	۱۲,۷۹۵,	۱۴,۵۰۵,	تن / آرگون
۹۸۷	۸۴۸	۷۲	۸۲	۳۳۹	۹۱۸	۸۶۹	ریال
۸۱,۶۰۱,۹	۷۱,۴۶۷,۰	۸۶,۹۲۷,۲	۳۳,۸۹۵,	۲۲,۱۱۴,	۱۹,۶۸۲,	۱۰,۹۸۸,	تن / متانول
۹۴	۸۱	۷۰	۴۷۵	۱۰۵	۹۶۳	۵۶۸	ریال
۳۹,۸۶۰,۶	۲۱,۱۴۰,۹۲		۱۰,۲۳۴,۴	۷,۵۷۶,۳	۷,۰۹۶,۳	۶,۶۷۳,۶۳	تن / اسید نیتریک
۰۱	۰		۳۴	۱۶	۰۹	۷	ریال
۷۲,۷۰۴,۹	۴۵,۵۶۲,۷	۵۸,۱۰۳,۴	۱۸,۰۰۳,۲۲	۱۳,۸۹۳,	۹,۶۰۰,۹	۶,۸۹۵,۰	تن / نیترات آمونیوم
۱۰	۵۵	۴۶	۹	۶۷۷	۱۸	۱۸	ریال
۴۱,۳۴۶,۲	۲۹,۸۵۲,۵	۳۳,۰۴۲,۵	۹,۶۱۷,۲۰	۶,۳۰۷,۷	۶,۳۰۸,۱	۶,۳۰۶,۰	تن / کود مایع ازته UAN
۰۲	۲۲	۶۷	۶	۰۷	۳۰	۱۹	ریال
							نرخ فروش خارجی
۱۵۴,۵۸۳,	۱۰۰,۴۱۷,۰	۱۲۳,۶۵۷,	۴۰,۲۲۳,۸	۲۰,۹۴۰,	۱۵,۴۵۳,	۸,۹۵۸,۸	تن / اوره
۰۷۶	۹۱	۰۸۹	۵۴	۱۵۸	۴۹۹	۴۶	ریال
۸۵,۸۹۶,۸	۸۰,۴۷۳,۱	۹۱,۵۰۲,۳	۴۲,۷۸۴,۹	۲۴,۴۳۶,	۲۲,۷۳۸,		تن / متانول صادراتی
۳۶	۷۸	۸۹	۱۴	۷۱۵	۹۵۶	۰	ریال
۱۵۶,۶۵۵,				۱۷۴,۵۰۰	۰	-	تن / آرگون صادراتی
۹۸۷							ریال
۱۰۰,۳۲۸,			۲۵,۱۰۷,۸	۱۵,۵۴۹,	۱۱,۶۸۱,		تن / گاز آمونیاک
۳۸۷			۹۵	۳۱۷	۳۳۶	۰	ریال
							صادراتی

مبلغ فروش:

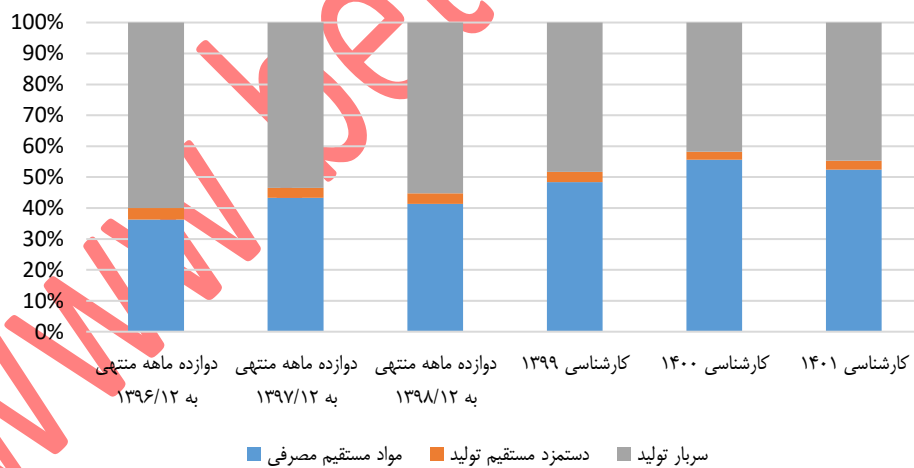
کارشناسی ۱۴۰۱	کارشناسی ۱۴۰۰	فصل چهارم منتهی به ۱۲/۱۴۰۰	کارشناسی ۱۳۹۹	دوازده ماهه منتهی به ۱۲/۱۳۹۸	مبلغ فروش
۵۶,۹۶۷,۵۲۵	۳۵,۷۱۹,۸۹۱	۱۱,۶۹۱,۱۶۴	۱۹,۳۷۷,۳۴۰	۸,۱۰۷,۱۲۵	اوره ریال
۵۹۸,۰۰۸	۶۹۲,۹۸۶	۱۳۱,۸۳۲	۸۲۳,۹۶۹	۳۶۹,۵۰۰	آمونیاک ریال
۳۸۰,۹۶۷	۲۶۳,۶۴۵	۱۱۹,۱۷۶	۸۱,۷۳۵	۴۷,۸۲۸	آرگون ریال
۷,۵۲۴,۹۸۹	۵,۶۲۸,۲۹۲	۱,۷۶۶,۰۰۰	۳,۰۱۷,۷۴۸	۱,۹۰۸,۷۷۹	متانول ریال
۰	۷۸۵,۶۶۰	۰	۵۶۱,۱۵۴	۳۱۵,۱۵۲	اسید نیتریک ریال
۱۱,۸۴۸,۳۹۷	۸,۹۰۸,۵۵۵	۳,۷۰۶,۴۷۸	۳,۶۸۰,۱۱۲	۲,۹۰۱,۵۰۰	نیترات آمونیوم ریال
۳۷۸,۵۶۹	۱۴۷,۸۹۷	۱۱۸,۴۲۶	۷۶,۳۵۱	۳۲,۴۹۱	کود مایع ازته ریال
۷۷,۶۹۸,۴۵۴	۵۲,۱۴۶,۹۲۵	۱۷,۵۳۳,۰۷۵	۲۷,۶۱۸,۴۰۹	۱۳,۶۸۲,۳۷۵	جمع فروش داخلی فروش خارجی
۱۱۸,۱۴۶,۳۸۱	۸۵,۲۴۳,۳۵۵	۳۳,۳۴۴,۴۸۰	۴۴,۷۱۴,۲۴۴	۲۶,۰۴۷,۳۱۶	اوره ریال
۶۷۸,۷۲۰	۱,۳۹۷,۲۸۶	۱۵۹,۲۸۵	۱۵۶,۵۵۰	۱۰۵,۰۲۹	متانول صادراتی ریال
۱۱۸,۸۲۵,۱۰۱	۸۶,۶۴۰,۶۴۱	۳۳,۵۰۳,۷۶۵	۴۵,۰۷۹,۶۵۹	۲۶,۲۸۴,۲۰۳	جمع فروش خارجی
۱۹۶,۵۲۳,۵۵۵	۱۳۸,۷۸۷,۵۶۶	۵۱,۰۳۶,۸۴۰	۷۲,۶۹۸,۰۶۸	۳۹,۹۶۶,۵۷۷	جمع
۵	۶		۸	۸	

بها:

اقلام بها - میلیون ریال



ترکیب بها - درصد



با افزایش نرخ دلار و افزایش قیمت نرخ گاز خوارک و سوخت بها نیز رشد بالایی داشته است.

مقدار	دوازده ماهه	دوازده ماهه	کارشناسی	فصل چهارم	کارشناسی	کارشناسی
مصرف	منتهی به	منتهی به	۱۳۹۹	منتهی به	۱۴۰۰	۱۴۰۱
طی دوره	۱۲/۱۳۹۷	۱۲/۱۳۹۸	۱۲/۱۳۹۸	۱۲/۱۴۰۰	۱۲/۱۴۰۰	۱۲/۱۴۰۱
گاز طبیعی	۸۲۵,۲۱۵,۴۸۰	۸۱۲,۶۶۶,۸۱۶	۸۱۴,۸۹۳,۳۰۴	۲۳۲,۰۹۴,۴۵۴	۸۲۸,۶۵۳,۸۰۱	۹۲۸,۳۷۷,۸۱۶

مبلغ مصرف	دوازده ماهه	کارشناسی	فصل چهارم	کارشناسی	کارشناسی
طی دوره	منتهی به	۱۳۹۹	منتهی به	۱۴۰۰	۱۴۰۱
گاز طبیعی	۱۲/۱۳۹۸	۱۳,۶۲۳,۴۷۷	۱۲,۴۰۲,۲۲۸	۳۸,۵۰۰,۴۴۲	۳۸,۹۱۹,۱۵۳
کیسه	۷,۶۹۵,۵۱۱	۱,۲۴۶,۳۱۳	۴۵۰,۸۹۸	۱,۷۲۳,۹۸۱	۲,۰۶۱,۳۱۹
	۷,۶۹۵,۵۱۱	۱۴,۸۶۹,۷۹۰	۱۲,۸۵۳,۱۲۷	۴۰,۲۲۴,۴۲۴	۴۰,۹۸۰,۴۷۲

نرخ مصرف طی دوره	دوازده ماهه	کارشناسی	فصل چهارم	کارشناسی	کارشناسی
دوره	منتهی به	۱۳۹۹	منتهی به	۱۴۰۰	۱۴۰۱
گاز طبیعی	۱۲/۱۳۹۸	۱۶,۷۱۸	۵۳,۴۳۶	۴۶,۴۶۱	۴۱,۹۲۲
	۹,۴۶۹				

هزینه سربار	دوازده ماهه	کارشناسی	فصل چهارم	کارشناسی	کارشناسی
هزینه مواد مصرفی	منتهی به	۱۳۹۹	منتهی به	۱۴۰۰	۱۴۰۱
هزینه انرژی (آب، برق، گاز و سوخت)	۱۲/۱۳۹۸	۷۴۴,۱۸۶	۱,۰۸۲,۹۵۳	۱,۸۶۴,۶۵۹	۸,۵۲۴,۴۴۵
هزینه استهلاک	۲,۸۱۹,۷۳۳	۲,۹۴۹,۴۴۶	۳,۶۵۲,۵۰۸	۱۲,۷۷۸,۹۲۲	۱۴,۸۸۰,۴۵۲
هزینه حقوق و دستمزد	۳,۶۴۸,۶۹۸	۵,۱۳۰,۶۸۳	۱,۴۷۰,۰۰۱	۶,۰۳۰,۱۰۲	۵,۸۸۰,۰۴۸
سایر هزینه ها	۱,۵۷۱,۹۲۷	۲,۳۲۸,۲۵۹	۱,۰۳۸,۱۴۹	۳,۷۹۰,۶۷۶	۴,۹۸۳,۱۱۵
	۱,۴۸۷,۷۸۵	۳,۳۵۲,۲۸۷	۱۳۰,۲۴۹	۳,۳۵۵,۰۷۶	۶۴۴,۰۸۱

۳۴,۹۱۲,۱۴۱	۳۰,۲۵۶,۷۱۶	۸,۱۵۵,۵۷	۱۴,۸۴۳,۶۲	۱۰,۲۷۲,۳۲
		۷	۸	۹

پیش بینی صورت سود و زیان:

کارشناسی ۱۴۰۱	کارشناسی ۱۴۰۰	فصل چهارم منتهی به ۱۲/۱۴۰۰	کارشناسی ۱۳۹۹	۱۲/۱۳۹۸	دوره مالی
۱۹۶,۵۲۳,۵۵۵	۱۳۹,۰۹۲,۸۰۳	۵۱,۰۳۶,۸۴۰	۷۲,۶۹۸,۰۶۸	۳۹,۹۶۶,۵۷۸	فروش
(۷۸,۱۷۵,۴۷۹)	(۶۷,۱۲۳,۹۹۳)	(۲۱,۴۸۴,۳۰۰)	(۳۰,۸۷۵,۶۹۰)	(۱۹,۲۳۱,۹۵۷)	بهای تمام شده کالای فروش رفته
۱۱۸,۳۴۸,۰۷۶	۷۱,۹۶۸,۸۰۹	۲۹,۵۵۲,۵۳۹	۴۱,۸۲۲,۳۷۸	۲۰,۷۳۴,۶۲۱	سود (زیان) ناخالص
(۱۰,۳۰۷,۳۰۳)	(۱۰,۴۹۰,۴۸۹)	(۲,۱۷۴,۴۲۷)	(۴,۷۹۲,۳۴۵)	(۳,۶۷۳,۷۶۵)	هزینه های عمومی، اداری و تشکیلاتی
(۱,۴۴۲,۶۶۰)	(۹۲۰,۸۰۳)	(۳۴۸,۱۳۹)	۱,۱۹۸,۴۸۷	۶۶۴,۱۰۵	خالص سایر درآمدها (هزینه ها) ی عملیاتی
۱۰۶,۵۹۸,۱۱۳	۶۰,۵۵۷,۵۱۷	۲۷,۰۲۹,۹۷۳	۳۸,۲۲۸,۵۲۰	۱۷,۷۲۴,۹۶۱	سود (زیان) عملیاتی
(۴۶۳,۰۸۳)	(۱,۲۹۱,۷۱۲)	(۱۱۵,۷۷۱)	(۱,۳۲۸,۳۴۷)	(۱,۳۴۷,۵۷۳)	هزینه های مالی
(۴,۳۸۵,۰۴۵)	(۴,۳۸۵,۰۴۵)	(۸۵۲,۷۸۸)	(۴,۱۶۶,۰۱۸)	(۲,۸۶۱,۹۲۹)	خالص سایر درآمدها و هزینه های غیرعملیاتی
۱۰۱,۷۴۹,۹۸۴	۵۴,۸۸۰,۷۶۰	۲۶,۰۶۱,۴۱۴	۳۲,۷۳۴,۱۵۵	۱۳,۵۱۵,۴۵۹	سود (زیان) خالص عملیات در حال تداوم قبل از مالیات
(۱۸,۵۰۷,۹۶۰)	(۳,۰۱۲,۷۶۰)	(۱,۳۵۷,۲۸۳)	(۱,۷۶۸,۰۹۸)	(۵۸۶,۷۲۹)	مالیات
۸۳,۲۴۲,۰۲۵	۵۱,۸۶۸,۰۰۰	۲۴,۷۰۴,۱۳۱	۳۰,۹۶۶,۰۵۷	۱۲,۹۲۸,۷۳۰	سود (زیان) خالص
۱۶,۳۲۲	۱۰,۱۷۰	۴,۸۴۴	۶,۰۷۲	۲,۵۳۵	سود هر سهم پس از کسر مالیات
۵,۱۰۰,۰۰۰	۵,۱۰۰,۰۰۰	۵,۱۰۰,۰۰۰	۵,۱۰۰,۰۰۰	۵,۱۰۰,۰۰۰	سرمایه
۱۶,۳۲۲	۱۰,۱۷۰	۴,۸۴۴	۶,۰۷۲	۲,۵۳۵	سود هر سهم بر اساس آخرین سرمایه
۶۰٪	۵۲٪	۵۸٪	۵۸٪	۵۲٪	ناخالص
۵۴٪	۴۴٪	۵۳٪	۵۳٪	۴۴٪	عملیاتی
۴۲٪	۳۷٪	۴۸٪	۴۳٪	۳۲٪	خالص

تحلیل حساسیت

۱۴۰۱

۳۰۰,۰۰۰	۲۸۰,۰۰۰	۲۶۰,۰۰۰	۲۴۰,۰۰۰	۲۲۰,۰۰۰	۲۰۰,۰۰۰	۱۸۰,۰۰۰	۱۶۰,۰۰۰	۱۶,۳۲۲
۱۰,۰۵۳	۱۰,۰۰۹	۹,۹۶۴	۹,۹۱۹	۹,۸۷۴	۹,۸۳۰	۹,۷۸۵	۹,۷۴۰	۲۰۰
۱۲,۰۲۸	۱۱,۸۵۲	۱۱,۶۷۵	۱۱,۴۹۹	۱۱,۳۲۳	۱۱,۱۴۶	۱۰,۹۷۰	۱۰,۷۹۴	۳۰۰
۱۴,۰۰۳	۱۳,۶۹۵	۱۳,۳۸۷	۱۳,۰۷۹	۱۲,۷۷۱	۱۲,۴۶۳	۱۲,۱۵۵	۱۱,۸۴۷	۴۰۰
۱۵,۹۷۸	۱۵,۵۳۸	۱۵,۰۹۸	۱۴,۶۵۹	۱۴,۲۱۹	۱۳,۷۷۹	۱۳,۳۴۰	۱۲,۹۰۰	۵۰۰
۱۷,۹۵۳	۱۷,۳۸۱	۱۶,۸۱۰	۱۶,۲۳۹	۱۵,۶۶۷	۱۵,۰۹۶	۱۴,۵۲۵	۱۳,۹۵۳	۶۰۰
۱۹,۹۲۸	۱۹,۲۲۵	۱۸,۵۲۲	۱۷,۸۱۹	۱۷,۱۱۶	۱۶,۴۱۳	۱۵,۷۱۰	۱۵,۰۰۷	۷۰۰
۲۱,۹۰۲	۲۱,۰۶۸	۲۰,۲۳۳	۱۹,۳۹۸	۱۸,۵۶۴	۱۷,۷۲۹	۱۶,۸۹۵	۱۶,۰۶۰	۸۰۰

www.betasahm.ir

مفروضات:

کارشناسی ۱۴۰۱	کارشناسی ۱۴۰۰	فصل چهارم منتهی به ۱۲/۱۴۰۰	دوره مالی
۲۵۰,۶۹۱	۲۳۰,۱۰۵	۲۴۲,۸۹۱	دلار
۵۲۵	۵۹۳	۷۱۶	اوره
۳۶۵	۳۳۲	۳۵۴	متانول
۱۲۳,۶۵۷,۰۸۹	۱۰۰,۴۱۷,۰۹۱	۱۵۴,۵۸۳,۰۷۶	نرخ اوره صادراتی
۹۷,۱۶۶,۰۲۱	۶۴,۷۱۴,۸۵۸	۸۸,۳۲۵,۱۱۵	نرخ اوره کشاورزی
۰.۷۹	۰.۶۴	۰.۷۹	
۱۱۳,۷۷۶,۲۳۲	۷۲,۷۲۳,۸۴۳	۱۰۰,۳۲۸,۳۸۷	آمونیاک
۱۲۵,۱۹۴,۴۷۲	۸۶,۳۳۴,۸۴۸	۱۵۶,۶۵۵,۹۸۷	آرگون
۹۱,۵۰۲,۳۸۹	۸۰,۴۷۳,۱۷۸	۸۵,۸۹۶,۸۳۶	متانول صادراتی
۵۸,۱۰۳,۴۴۶	۴۵,۵۶۲,۷۵۵	۷۲,۷۰۴,۹۱۰	نیتراک آمونیوم
۳۳,۰۴۲,۵۶۷	۲۹,۸۵۲,۵۲۲	۴۱,۳۴۶,۲۰۲	کود مایع ازته UAN
۲۰,۰۰۰	۱۳,۶۷۸	۱۷,۸۱۲	نرخ گاز سوخت
۰.۲۲۵	۰.۱۷۸	۰.۲۰۰	نرخ گاز خوراک(دلاری)
۵۰,۰۰۰	۴۱,۰۳۴	۵۳,۴۳۶	نرخ گاز خوراک(ریالی)
۲۰٪	۲۰٪	۰٪	رشد دستمزد
۲۵٪	۲۵٪	۰٪	تورم

در صورت تحقق مفروضات و سودآوری شیراز وضعیت کم ریسکی خواهد داشت.