

تحلیل بنیادی شرکت پتروشیمی بوعلی (بوعلی)

معرفی:

مجتمع پتروشیمی بوعلی سینا در زمینی به مساحت ۳۶ هکتار در شمال غربی خلیج فارس در استان خوزستان و در منطقه ویژه بندر امام خمینی (ره) قرار دارد. این مجتمع، سومین طرح آروماتیکی صنایع پتروشیمی ایران است که عملیات اجرایی آن در فروردین ماه ۱۳۸۰ آغاز شد و واحدهای تولیدی آن در سال ۱۳۸۳ راه اندازی گردید.

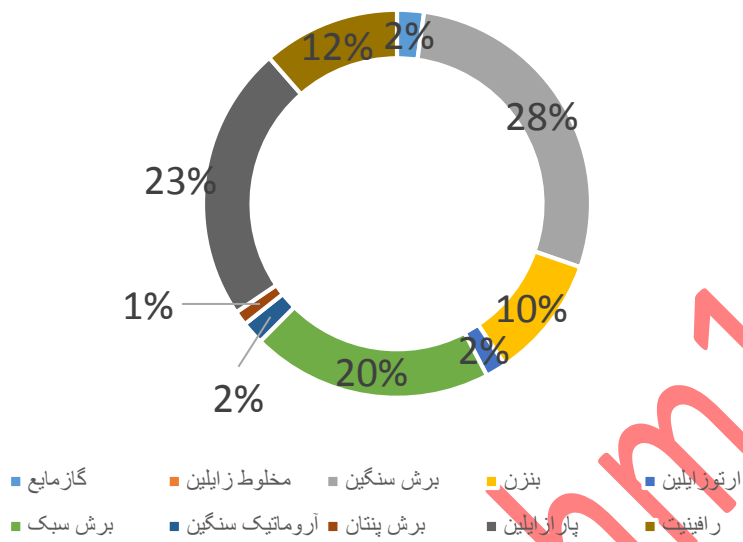
جمع سرمایه گذاری ۱۳۷۰ میلیارد ریال و ۳۰۰ میلیون دلار می باشد که سرمایه گذاری ارزی از طریق فاینانس بلژیک و فرانسه و سرمایه گذاری ریالی از طریق مشارکت بانک ملت و شرکت ملی صنایع پتروشیمی انجام گرفته است.

تولید:

ظرفیت تولید محصولات مختلف شرکت مطابق جدول زیر است:

۳۹,۰۰۰	گازمایع
۴۸۸,۰۰۰	برش سنگین
۱۷۹,۰۰۰	بنزن
۳۰,۰۰۰	ارتوزایلین
۳۵۰,۰۰۰	برش سبک
۳۳,۰۰۰	آروماتیک سنگین
۲۱,۰۰۰	برش پنتان
۴۰۰,۰۰۰	پارازایلین
۱۹۹,۰۰۰	رافینیت

سهام محصولات مختلف

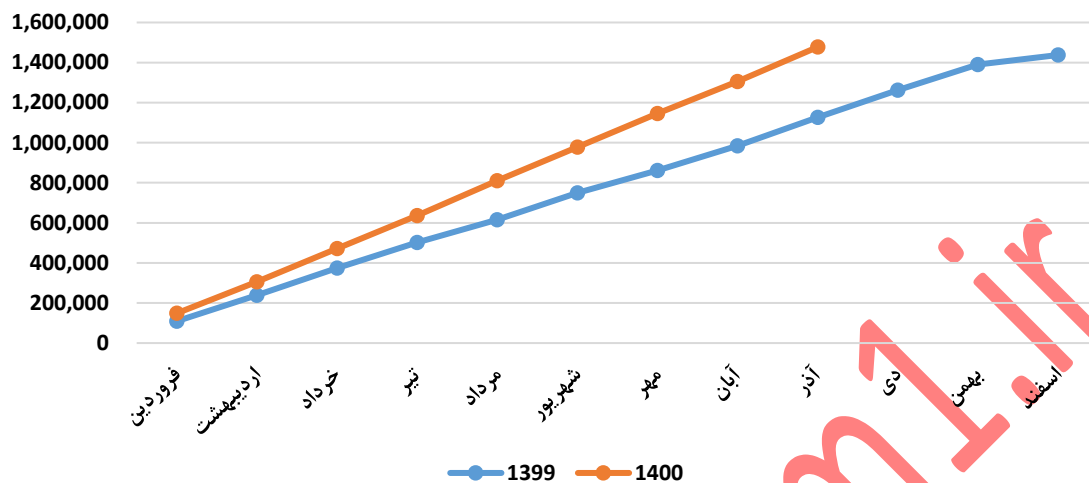


عملکر ماهانه:

تولید ماهانه بوعلی - تن



تولید ماهانه تجمعی بوعلی - تن

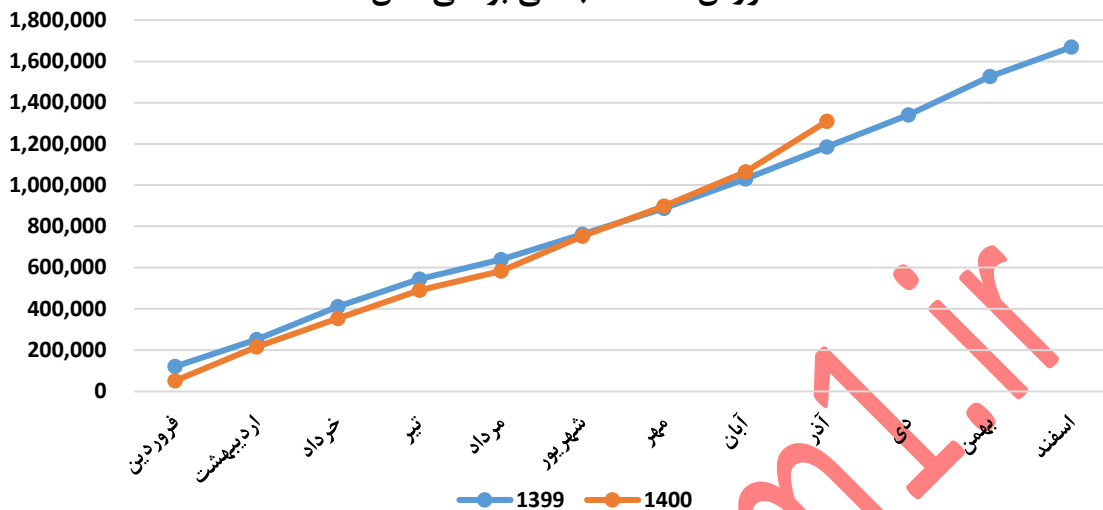


فروش:

فروش ماهانه بوعلی - تن



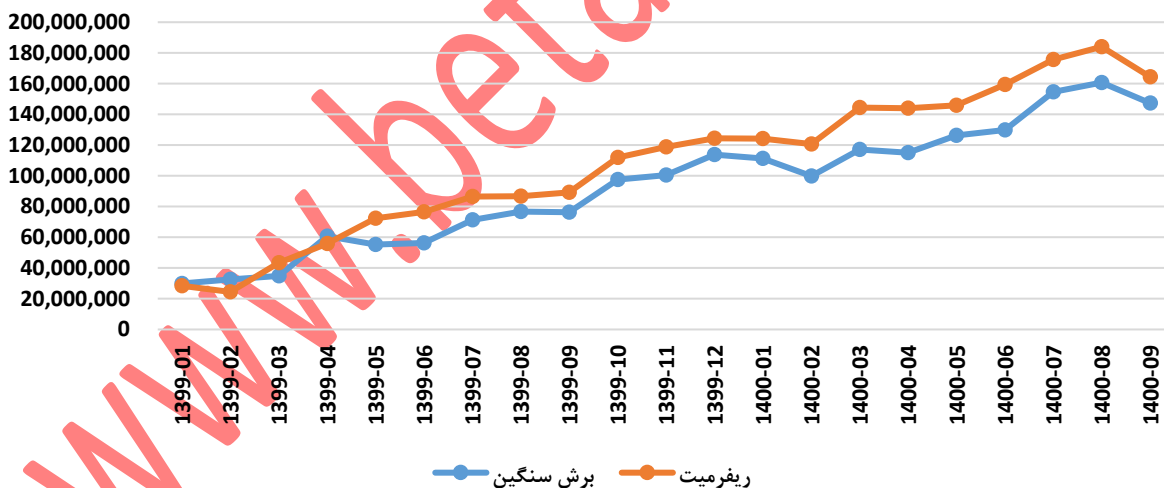
فروش ماهانه تجمعی بوعلی - تن



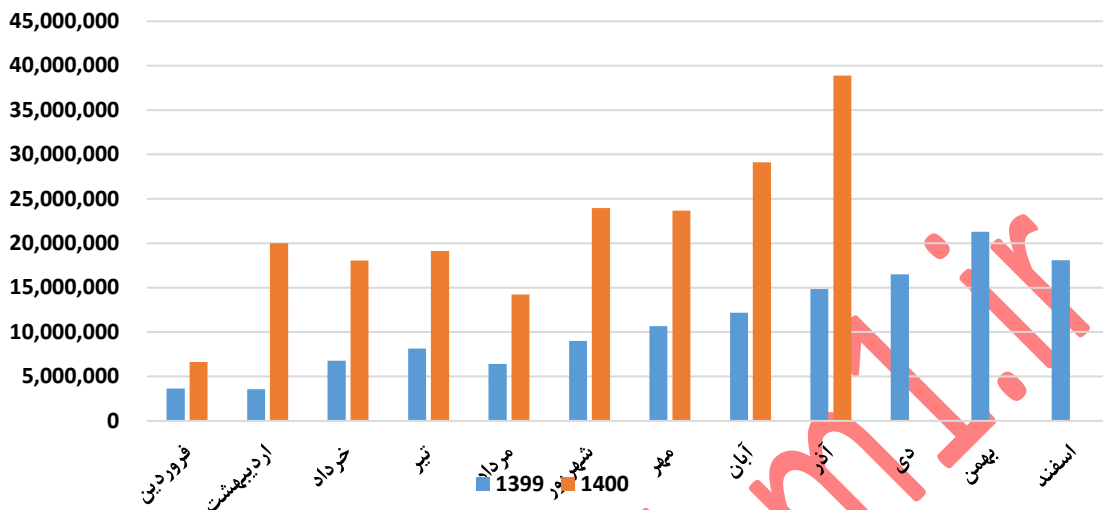
نرخ فروش:

نرخ فروش تابع قیمت های جهانی و نرخ ارز خارجی میباشد:

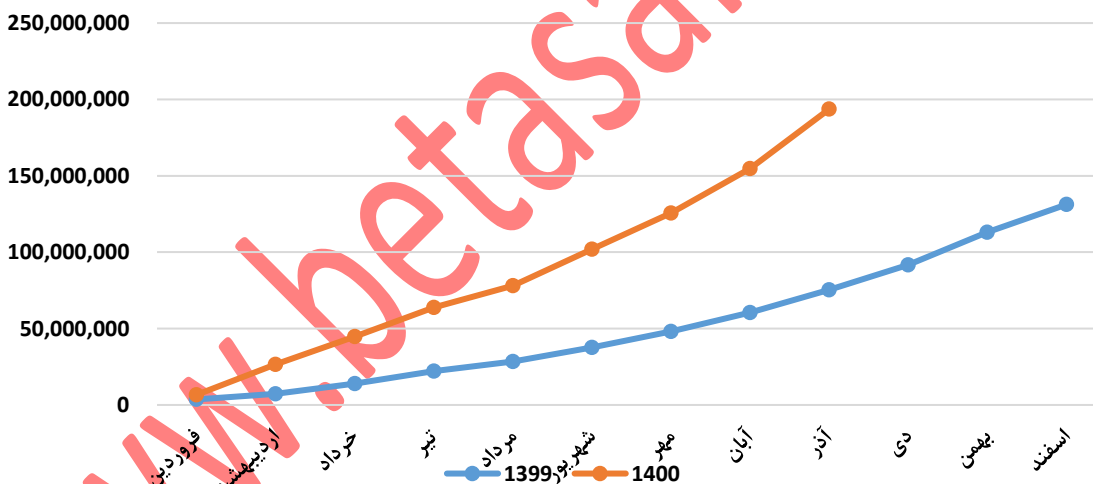
نرخ فروش محصولات اصلی بوعلی ریال برتن



مبلغ فروش ماهانه بوعلی - میلیون ریال



مبلغ فروش ماهانه تجمعی بوعلی - میلیون ریال



شرکت عملکرد خوبی در پاییز داشته لذا انتظار گزارش سه ماهه خوبی از شرکت می‌رود.

عملکرد سالانه:

کارشناسی ۱۴۰۱	کارشناسی ۱۴۰۰	۱۳۹۹	دوازده ماهه منتهی به ۱۲/۱۳۹۸	دوازده ماهه منتهی به ۱۲/۱۳۹۷	مقدار تولید
			-	-	سایر
۴۰,۰۰۰	۵۳,۶۷۶	۳۹,۰۰۱	۳۴,۳۷۵	۲۹,۳۴۹	گازمایع
.	.	۳۰۴,۳۰۴	۳۳۵,۹۰۲	۲۵۲,۰۹۰	مخلوط زایلین
۴۰۰,۰۰۰	۴۶۱,۷۸۳	۲۸۹,۸۹۴	۲۵۵,۹۰۲	۳۱۰,۶۴۴	برش سنگین
۱۲۰,۰۰۰	۹۳,۴۵۳	۸۵,۶۱۰	۸۰,۳۱۸	۶۳,۹۰۳	بنزن
۲۰,۰۰۰	ارتوزایلین
۳۵۰,۰۰۰	۳۲۱,۴۲۳	۳۳۳,۹۶۵	۲۷۴,۱۴۳	۲۸۱,۵۲۸	برش سبک
۳۰,۰۰۰	.	.	-	-	آروماتیک سنگین
۲۰,۰۰۰	۱۰,۰۰۰	۲۱,۵۱۶	۱۹,۱۵۶	۱۹,۲۴۹	برش پنتان
۲۰۰,۰۰۰	.	.	۴۶۵	-	پارازایلین
۲۴۰,۰۰۰	۱۶۴,۰۶۸	۲۰۰,۹۸۸	۲۰۶,۰۳۵	۱۴۰,۸۴۴	رافینیت
.	.	.	-	-	مخلوط آروماتیک
۸۰۰,۰۰۰	۸۰۲,۷۳۳	.	.	.	ریفرمیت
۱۶۰,۰۰۰	۸۰,۰۰۰	۱۵۳,۱۸۱	۱۴۳,۴۰۲	۱۱۸,۵۵۸	تولوئن
۱۰,۰۰۰	۳۳,۱۹۸	۹,۰۱۳	۱۶,۷۰۸	۷۵,۱۱۳	برش میانی نفتا
۲,۳۹۰,۰۰۰	۲,۰۲۰,۳۳۴	۱,۴۳۷,۴۷۲	۱,۳۶۶,۴۰۶	۱,۲۹۱,۲۷۸	

فروش:

کارشناسی ۱۴۰۱	کارشناسی ۱۴۰۰	۱۳۹۹	دوازده ماهه منتهی به ۱۲/۱۳۹۸	دوازده ماهه منتهی به ۱۲/۱۳۹۷	مقدار فروش
			-	.	سایر
۴۰,۰۰۰	۶۵,۴۲۶	۳۸,۸۷۶	۳۴,۴۷۳	۲۹,۲۹۸	گازمایع
.	مخلوط زایلین
۴۵,۴۴۱	۱۶۸,۹۷۰	۹۰,۱۲۸	۳۰۱	.	برش سنگین
۱۲۰,۰۰۰	۸۷,۵۷۷	۶۴,۶۲۸	۷۳,۶۳۹	۳۴,۹۰۴	بنزن
۶,۰۰۰	ارتوزایلین
۳۵۰,۰۰۰	۳۰۰,۰۴۵	۳۳۸,۷۷۹	۲۷۷,۷۷۶	۲۸۹,۳۳۷	برش سبک

.	.	.	-	.	آروماتیک سنگین
۶۰,۰۰۰	پارازایلین
۴۱,۹۶۴	۵۳,۲۸۵	۱۷,۴۹۱	۱۹,۳۷۱	۶,۹۴۶	رافینیت
.	.	.	.	-	مخلوط آروماتیک
۵,۲۸۰	۵۳,۱۲۴	۵۶,۶۷۵	۷۴,۵۷۷	۵۳,۳۸۱	ریفرمیت
.	.	۲,۱۸۳	.	.	تولوئن
.	۱۷,۱۴۶	۴,۹۲۳	۳,۹۲۱	۴۷,۳۲۴	برش میانی نفتا
۶۶۸,۶۸۵	۷۴۵,۵۷۲	۶۱۳,۶۸۳	۴۸۴,۰۵۸	۴۶۱,۱۹۰	جمع داخلی
۳۵۴,۵۵۹	۳۰۳,۶۸۶	۲۹۸,۶۷۹	۲۳۵,۸۱۴	۲۴۵,۳۴۹	برش میانی نفتا
.	۱۴,۰۴۴	۳۰,۸۸۴	.	۴۳,۶۲۴	بنزن
.	.	.	-	.	مخلوط آروماتیک
۵۷۴,۷۲۰	۶۴۲,۸۲۶	۷۲۵,۴۷۱	۶۲۴,۲۱۹	۳۷۸,۰۰۲	ریفرمیت
.	.	.	-	.	تولوئن
۱۴۰,۰۰۰	پارازایلین
۱۴,۰۰۰	ارتوزایلین
.	۱۹,۲۳۶	.	.	.	رافینیت
۱,۰۸۳,۲۷۹	۹۶۰,۵۵۷	۱,۰۵۵,۰۳۴	۸۶۰,۰۳۳	۶۶۶,۹۷۵	جمع فروش خارجی
۱,۷۵۱,۹۶۴	۱,۷۰۶,۱۲۹	۱,۶۶۸,۷۱۷	۱,۳۴۴,۰۹۱	۱,۱۲۸,۱۶۵	جمع

مبلغ فروش:

کارشناسی ۱۴۰۱	کارشناسی ۱۴۰۰	۱۳۹۹	دوازده ماهه منتهی به ۱۲/۱۳۹۸	دوازده ماهه منتهی به ۱۲/۱۳۹۷	مبلغ فروش
۷,۶۱۹,۵۴۶	۹,۳۷۴,۰۸۴	۳,۱۰۷,۴۴۸	۱,۶۵۳,۶۷۵	۷۹۵,۵۱۳	سایر
.	گازمایع
۷,۶۶۳,۲۰۴	۲۳,۶۶۱,۷۴۱	۷,۹۹۶,۹۴۰	۱۶,۹۸۸	.	مخلوط زایلین
۲۷,۹۵۷,۸۰۳	۱۸,۹۹۴,۱۰۹	۶,۵۶۸,۳۷۹	۵,۴۸۵,۳۳۴	۱,۵۹۴,۹۵۸	برش سنگین
.	بنزن
۶۰,۰۲۱,۴۹۲	۴۰,۷۲۲,۵۸۸	۲۳,۵۶۰,۷۲۰	۱۳,۶۳۸,۵۷۶	۸,۲۷۰,۳۲۷	ارتوزایلین
.	.	.	-	.	برش سبک
.	آروماتیک سنگین

۱۴,۰۴۰,۰۰۰	.	.			پارازایلین
۷,۴۷۹,۶۱۰	۸,۲۳۲,۸۵۲	۹۶۵,۶۰۰	۱,۰۶۴,۳۴۸	۲۸۱,۹۴۲	رافینیت
.	.	.	.	-	مخلوط آروماتیک
۱,۱۳۳,۸۹۲	۶,۱۰۱,۵۴۲	۶,۰۹۲,۹۷۵	۵,۴۲۸,۲۶۴	۳,۲۵۶,۶۹۸	ریفرمیت
.	.	۱۹۸,۳۷۳			تولون
.	۲,۶۴۶,۰۱۴	۱۴۴,۱۲۱	۲۰۸,۰۱۱	۱,۴۸۴,۶۷۶	برش میانی نفتا
۱۲۵,۹۱۵,۵۴۶	۱۰۹,۷۳۲,۹۳۰	۴۸,۶۳۴,۵۵۶	۲۷,۴۹۵,۱۹۶	۱۵,۶۸۴,۱۱۴	
					برش میانی نفتا
۶۲,۷۸۲,۱۳۹	۴۳,۶۷۴,۰۶۰	۱۷,۶۳۳,۰۱۳	۱۳,۹۴۷,۷۵۴	۹,۲۶۷,۰۱۴	برش سنگین
.	۳,۱۱۱,۸۹۸	۴,۱۹۲,۶۳۲	.	۱,۶۹۹,۰۴۳	بنزن
.	.	.	-	.	مخلوط آروماتیک
۱۲۳,۴۳۳,۱۴۰	۱۰۳,۸۳۵,۰۳۹	۶۰,۹۳۷,۹۹۵	۳۹,۰۰۹,۱۰۵	۱۴,۷۳۹,۶۳۴	ریفرمیت
.	.	.	-	.	تولون
۳۲,۷۶۰,۰۰۰	.				پارازایلین
۳,۵۳۰,۸۰۰	.				ارتوزایلین
					رافینیت
۲۲۲,۵۰۶,۰۷۹	۱۵۰,۶۲۰,۹۹۸	۸۲,۷۶۳,۶۴۰	۵۲,۹۵۶,۸۵۹	۲۵,۷۰۵,۶۹۱	جمع فروش خارجی
۳۴۸,۴۲۱,۶۲۵	۲۶۰,۳۵۳,۹۲۷	۱۳۱,۳۹۸,۱۹۶	۸۰,۴۵۲,۰۵۵	۴۱,۳۸۹,۸۰۵	جمع

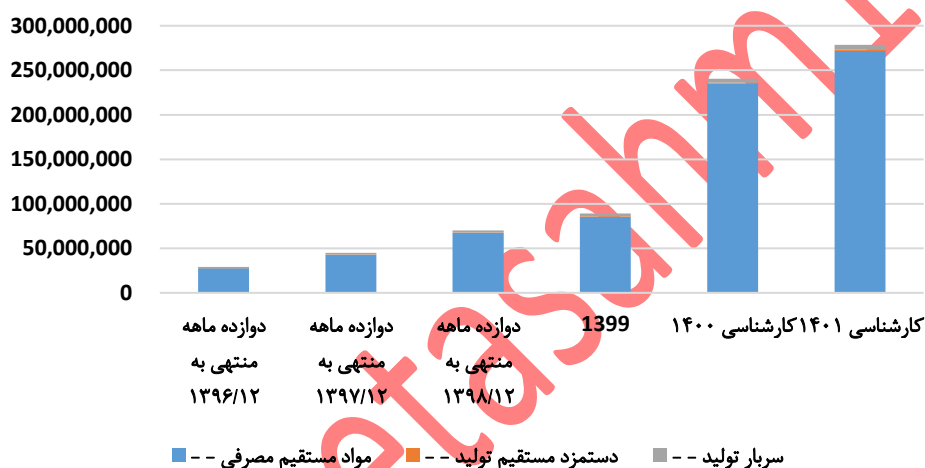
نرخ فروش:

کارشناسی	کارشناسی	۱۳۹۹	دوازده ماهه منتهی به ۱۲/۱۳۹۸	دوازده ماهه منتهی به ۱۲/۱۳۹۷	نرخ فروش
۱۴۰۱	۱۴۰۰				
۱۹۰,۴۸۸,۶۴۰	۱۴۳,۳۷۷,۶۵۶	۷۹,۹۳۲,۲۹۸	۴۷,۹۷۰,۱۵۱	۲۷,۱۵۲,۴۶۸	گازمایع
۱۶۸,۶۳۹,۲۹۲	۱۴۰,۰۳۵,۴۱۱	۸۸,۷۲۸,۶۹۷	۵۹,۱۴۳,۸۱۶	۳۷,۷۷۰,۷۴۳	برش سنگین
۲۳۲,۹۸۱,۶۸۸	۲۱۶,۸۸۴,۶۷۴	۱۰۱,۶۳۳,۶۴۲	۷۴,۴۸۹,۵۲۳	۴۱,۹۴۶,۸۳۴	بنزن
۱۷۱,۴۸۹,۹۷۸	۱۳۵,۷۲۱,۶۰۳	۶۹,۵۴۵,۹۸۷	۴۹,۰۹۹,۱۸۸	۲۸,۵۸۳,۷۱۷	برش سبک
۲۳۴,۰۰۰,۰۰۰			-	-	پارازایلین
۱۷۸,۲۳۷,۶۸۹	۱۵۴,۵۰۵,۸۲۲	۵۵,۲۰۵,۵۳۴	۵۴,۹۴۵,۴۳۴	۴۰,۵۹۰,۵۵۶	رافینیت
۲۱۴,۷۷۰,۷۴۵	۱۱۴,۸۵۵,۷۲۳	۱۰۷,۵۰۷,۲۷۸	۶۳,۵۹۱,۳۳۳	۴۱,۷۱۷,۷۵۹	ریفرمیت
		۲۹,۲۷۵,۰۳۶	۵۳,۰۵۰,۴۹۷	۳۱,۳۷۲,۵۸۱	برش میانی نفتا
			.	.	برگشت از فروش
			.	.	تخفیفات

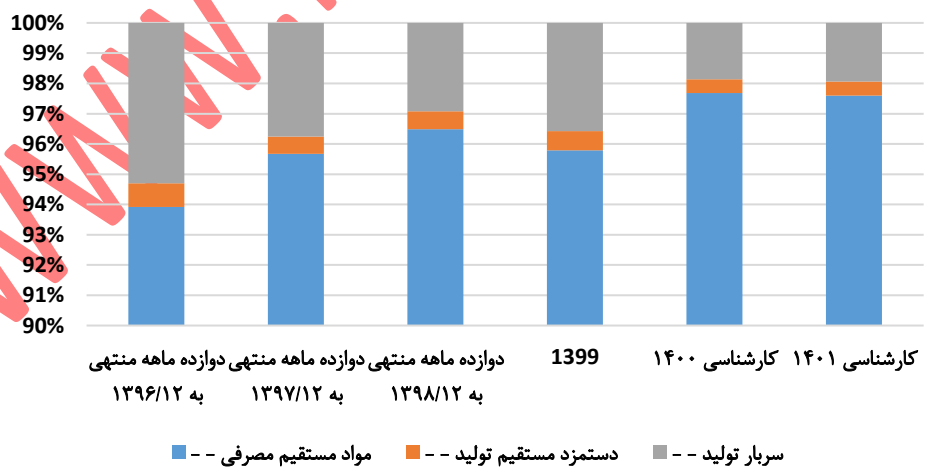
۱۷۷,۰۷۱,۲۵۷	۱۴۳,۸۱۳,۰۷۲	۵۹,۰۳۶,۶۶۸	برش سنگین
		۱۳۵,۷۵۴,۱۷۷	بنزن
۲۱۴,۷۷۰,۷۴۵	۱۶۱,۵۲۸,۸۸۰	۸۳,۹۹۷,۸۳۷	ریفرمیت
۲۳۴,۰۰۰,۰۰۰			پارازایلن
۲۵۲,۲۰۰,۰۰۰			ارتوزایلن

بها:

اقلام بها - میلیون ریال



ترکیب بها - درصد



کارشناسی ۱۴۰۱	کارشناسی ۱۴۰۰	۱۳۹۹	دوازده ماهه منتهی به ۱۲/۱۳۹۸	دوازده ماهه منتهی به ۱۲/۱۳۹۷	مقدار مصرف طی دوره	
۱.۶۲۶.۴۵۴	۱.۸۶۸.۶۴۸	۱.۴۰۰.۳۹۹	۱.۳۱۰.۶۶۰	۱.۲۵۵.۵۳۷	تن	نفتا
.	.	۳۱	-	۸	تن	هیدروژن
۱۲۵.۵۱۰	۱۴۷.۲۹۱	۱۲۳.۴۹۸	۱۱۴.۶۶۱	۹۶.۳۹۲	تن	بنزین پیرولیز

کارشناسی ۱۴۰۱	کارشناسی ۱۴۰۰	۱۳۹۹	دوازده ماهه منتهی به ۱۲/۱۳۹۸	دوازده ماهه منتهی به ۱۲/۱۳۹۷	نرخ مصرف طی دوره	
۱۵۸.۸۵۳.۳۲۷	۱۱۷.۵۶۷.۴۰۳	۵۵.۴۷۶.۴۱۸	۴۷.۱۶۶.۲۰۱	۳۱.۹۰۱.۱۴۰	نفتا	
		۱۱.۶۷۷.۴۱۹	-	۱۰.۳۷۵.۰۰۰	هیدروژن	
۱۰۶.۰۲۸.۲۵۶	۱۰۳.۷۷۷.۹۳۲	۶۱.۱۳۹.۲۳۳	۴۷.۴۳۲.۰۶۵	۲۹.۸۷۳.۴۷۵	بنزین پیرولیز	

کارشناسی ۱۴۰۱	کارشناسی ۱۴۰۰	۱۳۹۹	دوازده ماهه منتهی به ۱۲/۱۳۹۸	دوازده ماهه منتهی به ۱۲/۱۳۹۷	مبلغ مصرف طی دوره	
۲۵۸.۳۶۷.۶۱۵	۲۱۹.۶۹۲.۰۵۲	۷۷.۶۸۹.۱۲۰	۶۱.۸۱۸.۸۵۳	۴۰.۰۵۳.۰۶۲	ریال	نفتا
.	.	۳۶۲	-	۸۳	میلیون ریال	هیدروژن
۱۳.۳۰۷.۶۴۲	۱۵.۲۸۵.۵۹۸	۷.۵۵۰.۵۷۳	۵.۴۳۸.۶۰۸	۲.۸۷۹.۵۶۴	میلیون ریال	بنزین پیرولیز
۲۷۱.۶۷۵.۲۵۷	۲۳۴.۹۷۷.۶۴۹	۸۵.۲۴۰.۰۵۵	۶۷.۲۵۷.۴۶۱	۴۲.۹۳۲.۷۰۹		

پیش بینی صورت سود و زیان

کارشناسی ۱۴۰۱	کارشناسی ۱۴۰۰	۱۳۹۹	دوازده ماهه منتهی به ۱۲/۱۳۹۸	دوره مالی
۳۴۸.۴۲۱.۶۲۵	۲۶۰.۳۵۳.۹۲۷	۱۳۱.۳۹۸.۱۹۶	۸۰.۴۵۲.۰۵۵	فروش
(۲۷۸.۳۷۵.۴۸۲)	(۲۱۵.۰۵۲.۲۹۶)	(۹۹.۹۵۱.۹۷۵)	(۶۵.۲۰۵.۵۹۹)	بهای تمام شده کالای فروش رفته
۷۰.۰۴۶.۱۴۴	۴۵.۳۰۱.۶۳۲	۳۱.۴۴۶.۲۲۱	۱۵.۲۴۶.۴۵۶	سود (زیان) ناخالص
(۱۴.۹۰۰.۱۰۷)	(۱۳.۲۳۱.۲۳۲)	(۱۵.۱۱۸.۴۶۹)	(۷.۴۵۲.۴۴۹)	هزینه های عمومی، اداری و تشکیلاتی
			۰	هزینه کاهش ارزش دریافتنی ها (هزینه استثنایی)
۷.۳۴۹.۷۳۱	۱.۴۱۴.۹۴۴	۵.۵۳۴.۷۲۴	۱۸.۹۷۱	خالص سایر درآمدها (هزینه های عملیاتی)
۶۲.۴۹۵.۷۶۸	۳۳.۴۸۵.۳۴۴	۲۱.۸۶۲.۴۷۶	۷.۸۱۲.۹۷۸	سود (زیان) عملیاتی
			۰	هزینه های مالی
۱۲.۳۳۹.۱۵۹	۱۲.۶۹۱.۲۲۰	۲.۱۷۰.۱۱۵	۲۷۳.۸۱۰	خالص سایر درآمدها و هزینه های غیر عملیاتی
۷۴.۸۳۴.۹۲۷	۴۶.۱۷۶.۵۶۴	۲۴.۰۳۲.۵۹۱	۸.۰۸۶.۷۸۸	سود (زیان) خالص عملیات در حال تداوم قبل از مالیات
(۷.۱۲۸.۵۴۱)	(۴.۰۳۵.۶۲۵)	(۲.۴۴۸.۰۷۳)	(۵۵۱.۴۲۲)	مالیات
۶۷.۷۰۶.۳۸۶	۴۲.۱۴۰.۹۳۹	۲۱.۵۸۴.۵۱۸	۷.۵۳۵.۳۶۶	سود (زیان) خالص
۱۹.۳۴۵	۱۲.۰۴۰	۶.۱۶۷	۲.۱۵۳	سود هر سهم پس از کسر مالیات
۳.۵۰۰.۰۰۰	۳.۵۰۰.۰۰۰	۳.۵۰۰.۰۰۰	۳.۵۰۰.۰۰۰	سرمایه
۱۹.۳۴۵	۱۲.۰۴۰	۶.۱۶۷	۲.۱۵۳	سود هر سهم بر اساس آخرین سرمایه
۲۰٪	۱۷٪	۲۴٪	۱۹٪	حاشیه سود ناخالص
۱۸٪	۱۳٪	۱۷٪	۱۰٪	حاشیه سود عملیاتی
۱۹٪	۱۶٪	۱۶٪	۹٪	حاشیه سود خالص

تحلیل حساسیت:

تحلیل حساسیت با توجه به نرخ برش سبک و دلار

۱۴۰۰								
۳۰۰,۰۰۰	۲۸۰,۰۰۰	۲۶۰,۰۰۰	۲۴۰,۰۰۰	۲۲۰,۰۰۰	۲۰۰,۰۰۰	۱۸۰,۰۰۰	۱۶۰,۰۰۰	۱۲,۰۴۰
۱۳,۵۴۳	۱۲,۶۶۱	۱۱,۷۷۹	۱۰,۸۹۶	۱۰,۰۱۴	۹,۱۳۲	۸,۲۵۰	۷,۳۶۷	۴۰۰
۱۳,۸۷۶	۱۲,۹۷۳	۱۲,۰۷۰	۱۱,۱۶۷	۱۰,۲۶۴	۹,۳۶۱	۸,۴۵۸	۷,۵۵۵	۴۵۰
۱۴,۲۰۷	۱۳,۲۸۳	۱۲,۳۶۰	۱۱,۴۳۶	۱۰,۵۱۲	۹,۵۸۹	۸,۶۶۵	۷,۷۴۱	۵۰۰
۱۴,۵۳۷	۱۳,۵۹۳	۱۲,۶۴۸	۱۱,۷۰۴	۱۰,۷۶۰	۹,۸۱۵	۸,۸۷۱	۷,۹۲۷	۵۵۰
۱۴,۸۶۶	۱۳,۹۰۱	۱۲,۹۳۶	۱۱,۹۷۱	۱۱,۰۰۶	۱۰,۰۴۱	۹,۰۷۶	۸,۱۱۱	۶۰۰
۱۵,۱۹۳	۱۴,۲۰۸	۱۳,۲۲۲	۱۲,۲۳۷	۱۱,۲۵۱	۱۰,۲۶۶	۹,۲۸۰	۸,۲۹۵	۶۵۰
۱۵,۵۲۰	۱۴,۵۱۴	۱۳,۵۰۸	۱۲,۵۰۲	۱۱,۴۹۶	۱۰,۴۹۰	۹,۴۸۴	۸,۴۷۸	۷۰۰
۱۵,۸۴۵	۱۴,۸۱۹	۱۳,۷۹۲	۱۲,۷۶۶	۱۱,۷۳۹	۱۰,۷۱۳	۹,۶۸۶	۸,۶۶۰	۷۵۰
۱۴۰۱								
۳۰۰,۰۰۰	۲۸۰,۰۰۰	۲۶۰,۰۰۰	۲۴۰,۰۰۰	۲۲۰,۰۰۰	۲۰۰,۰۰۰	۱۸۰,۰۰۰	۱۶۰,۰۰۰	۱۹,۳۴۵
۱۵,۲۷۵	۱۵,۲۳۸	۱۵,۲۰۰	۱۵,۱۶۲	۱۵,۱۲۴	۱۵,۰۸۷	۱۵,۰۴۹	۱۵,۰۱۱	۴۰۰
۱۵,۸۴۵	۱۵,۷۶۷	۱۵,۶۹۰	۱۵,۶۱۳	۱۵,۵۳۵	۱۵,۴۵۸	۱۵,۳۸۱	۱۵,۳۰۳	۴۵۰
۱۶,۴۱۶	۱۶,۲۹۹	۱۶,۱۸۲	۱۶,۰۶۵	۱۵,۹۴۸	۱۵,۸۳۱	۱۵,۷۱۴	۱۵,۵۹۷	۵۰۰
۱۶,۹۹۰	۱۶,۸۳۴	۱۶,۶۷۷	۱۶,۵۲۰	۱۶,۳۶۳	۱۶,۲۰۷	۱۶,۰۵۰	۱۵,۸۹۳	۵۵۰
۱۷,۵۶۷	۱۷,۳۷۰	۱۷,۱۷۳	۱۶,۹۷۷	۱۶,۷۸۰	۱۶,۵۸۴	۱۶,۳۸۷	۱۶,۱۹۰	۶۰۰
۱۸,۱۴۵	۱۷,۹۰۸	۱۷,۶۷۲	۱۷,۴۳۵	۱۷,۱۹۹	۱۶,۹۶۲	۱۶,۷۲۶	۱۶,۴۸۹	۶۵۰
۱۸,۷۲۵	۱۸,۴۴۸	۱۸,۱۷۲	۱۷,۸۹۵	۱۷,۶۱۹	۱۷,۳۴۲	۱۷,۰۶۶	۱۶,۷۹۰	۷۰۰
۱۹,۳۰۶	۱۸,۹۹۰	۱۸,۶۷۳	۱۸,۳۵۷	۱۸,۰۴۰	۱۷,۷۲۴	۱۷,۴۰۸	۱۷,۰۹۱	۷۵۰

مفروضات:

کارشناسی ۱۴۰۰	کارشناسی ۱۴۰۱	دلار
۲۶۰,۰۰۰	۲۲۷,۹۹۱	نرخ فروش گاز مایع
۷۳۳	۶۳۴	نرخ فروش برش سنگین
۶۴۹	۵۹۲	بنزن
۸۹۴	۸۸۰	برش سبک
۶۲۷	۵۹۵	رافینیت
۶۸۶	۶۲۲	نفتا برزویه
۶۱۴	۵۶۲	ریفرمیت
۸۲۶	۶۶۷	پاراژایلن CFR چین
۹۰۰	۸۸۵	ارتوزیلن CFR چین
۹۷۰	۸۹۶	هزینه حمل
۴۵	۴۵	تورم
۰,۲۵	۰,۲۵	دستمزد
۰,۲۰	۰,۲۰	

جمع بندی:

بوعلی عملکرد بسیار درخشانی در ماه های اخیر داشته و با توجه به حادثه واحد تولید محصول نهایی در سال های گذشته و آماده شدن دوباره آن برای تولید محصول نهایی از سال بعد انتظار افزایش حاشیه سود را داریم که با توجه به سودآوری پیش بینی شده یکی از گزینه های رشد در صورت بهبود نسبی بازار میباشد.