

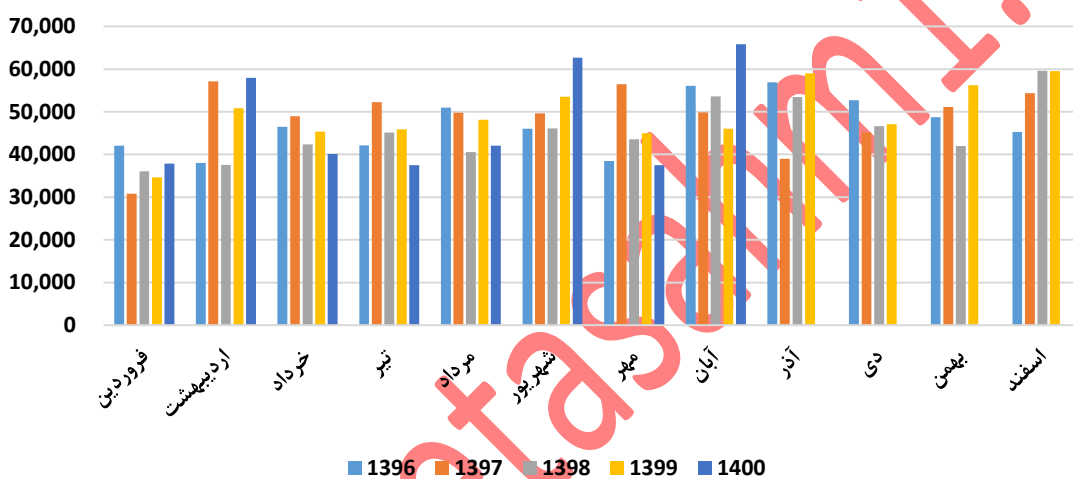
تحلیل بنیادی شرکت نفت ایرانول (شرانل)

معرفی:

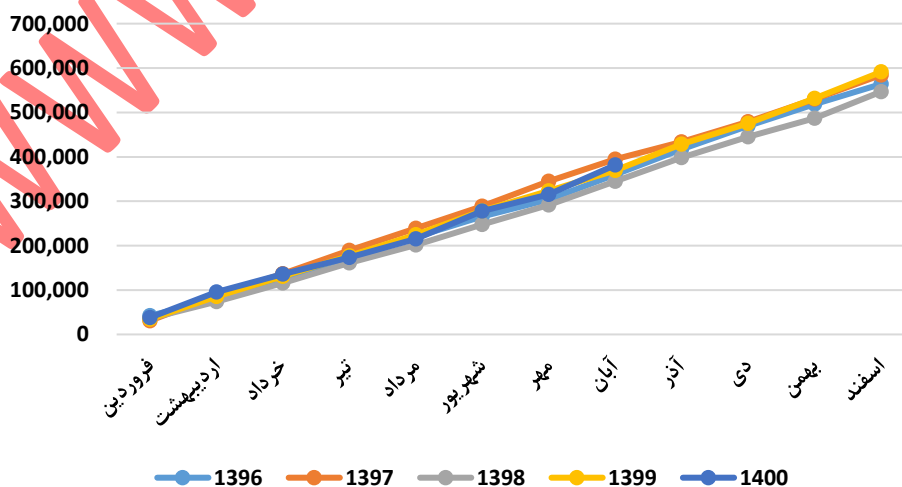
شرکت ایرانول یکی از چهار شرکت بزرگ تولید کننده انواع روانکار بوسی می باشد که واحد تجاری نهایی شستا محسوب میگردد.

عملکرد ماهانه:

تولید ماهانه شرانل - مترمکعب

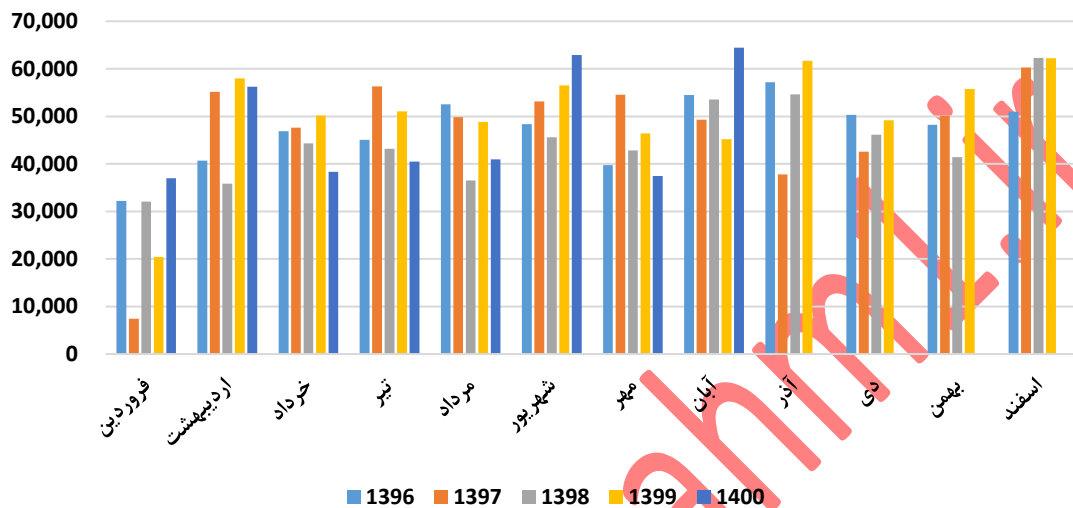


تولید ماهانه تجمعی شرانل - مترمکعب

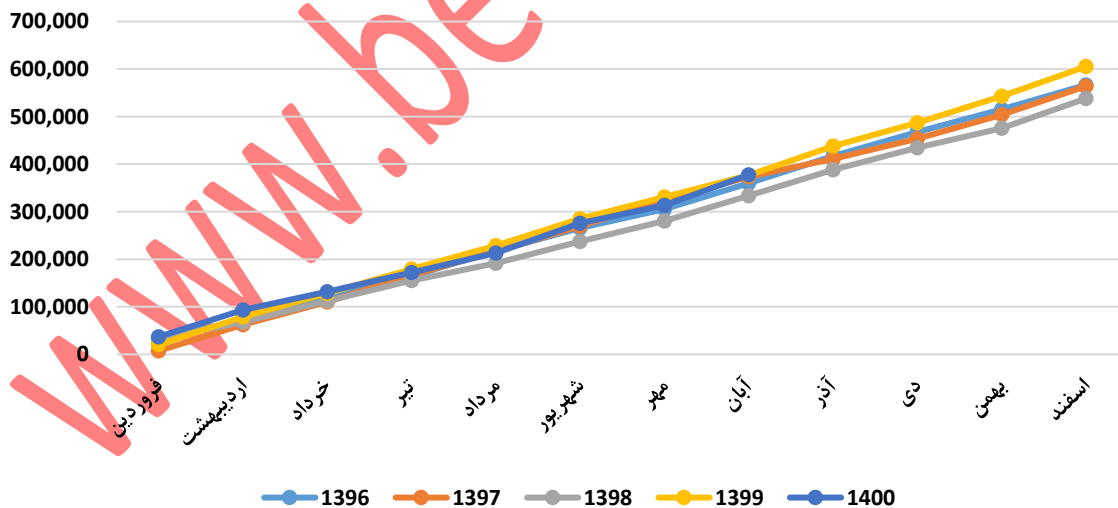


عملکرد شرکت همانطور که از نمودار عملکرد چند سال اخیر قابل مشاهده است در محدوده ظرفیت شرکت بوده و در آبان نیز عملکرد خوبی داشته است.

فروش ماهانه شرانل-مترمکعب

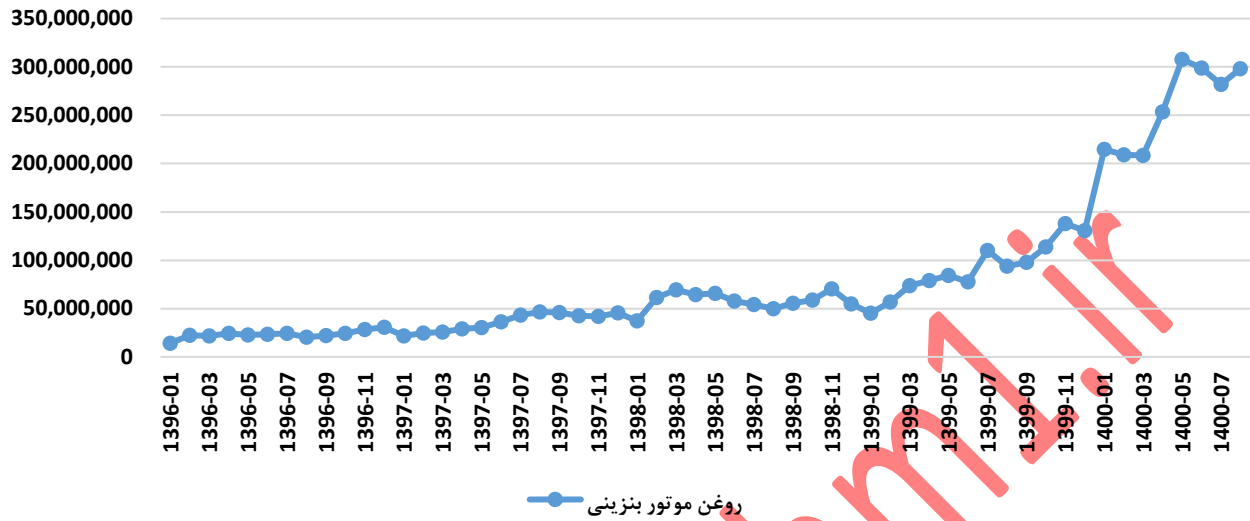


فروش ماهانه تجمعی شرانل-مترمکعب



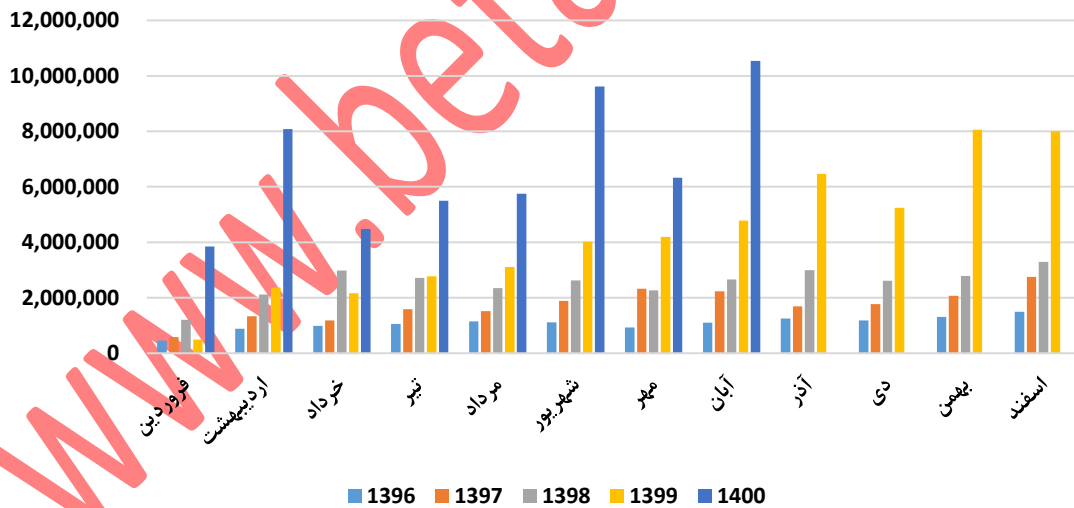
فروش شرکت نیز متناسب با تولید آن بده و روند منظمی را دارد.

نرخ فروش ماهانه روغن موتور بنزینی شرانل - ریال بر مترمکعب

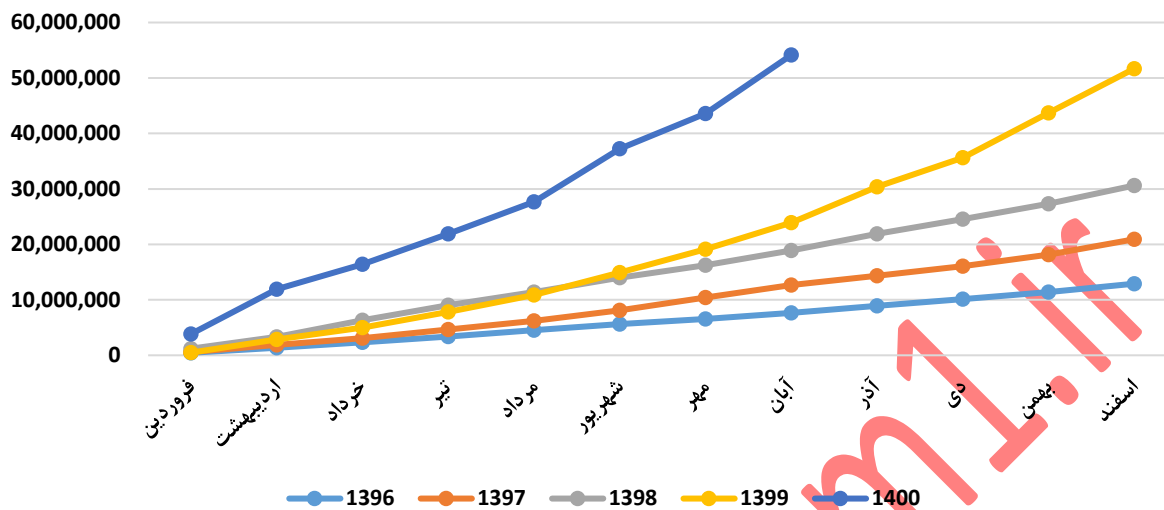


نرخ فروش محصولات داخلی بیشتر تابع بها بوده که با توجه به دلاری بودن مواد اولیه بها و به تبع آن نرخ محصولات در سال های اخیر افزایشی بوده است.

مبلغ فروش ماهانه شرانل - میلیون ریال



مبلغ فروش ماهانه تجمعی شرانل-میلیون مترمکعب



مبلغ فروش در سال های اخیر افزایشی بوده که عمدتاً تحت تاثیر افزایش نرخ بوده است.

عملکرد سالانه:

مقدار تولید	دوازده ماهه منتهی به ۱۲/۱۳۹۷	دوازده ماهه منتهی به ۱۲/۱۳۹۸	۹۹	کارشناسی ۱۴۰۰	کارشناسی ۱۴۰۱
انواع روانکار	۵۱۴,۱۲۵	۴۸۳,۵۳۹	۵۰۵,۲۵۸	۵۲۲,۸۸۸	۵۵۹,۰۰۰
ضد یخ	۲,۳۰۶	۱,۱۹۹	۱,۲۷۴	۲,۱۱۳	۱,۷۰۳
پارافین وکس	۶۷,۵۳۵	۶۰,۶۸۹	۷۲,۷۱۷	۶۷,۷۰۲	۶۷,۷۰۲
	۵۸۴,۶۱۰	۵۴۵,۴۲۷	۵۷۹,۲۴۹	۵۹۲,۷۰۳	۶۲۸,۴۰۵

فروش:

مقدار فروش	دوازده ماهه منتهی به ۱۲/۱۳۹۷	دوازده ماهه منتهی به ۱۲/۱۳۹۸	۹۹	کارشناسی ۱۴۰۰	کارشناسی ۱۴۰۰
فروش داخلی					
موتوری	۱۴۰,۸۵۹	۱۱۶,۴۱۴	۹۴,۹۶۰	۱۰۹,۵۹۷	۱۱۷,۱۶۶

۹۸.۳۱۷	۹۱.۹۶۵	۴۵.۵۳۹	۳۰.۶۳۲	۶۲.۰۲۳	صنعتی
۱۰۷.۰۹۷	۱۰۰.۱۷۸	۸۶.۷۰۲	۶۸.۸۰۴	۱۲۱.۷۵۲	اکسترات
۱۳۴.۴۰۷	۱۲۵.۷۲۴	۸۵.۴۷۱	۸۴.۴۴۴	۹۸.۲۵۶	PDA TAR
۵۴۵	۵۱۰	۱۰۰۲۶	۴۳۹	۶۰۰	گریس
۶.۲۸۴	۵.۸۷۸	۶.۴۸۹	۷.۲۵۵	۷.۶۴۱	برایت استاک
۲۸.۲۱۱	۲۷.۹۴۱	۴۶.۶۳۸	۴۰.۱۶۵	۵۱.۷۴۶	اسلاک واکس
۱.۷۰۳	۱.۵۳۲	۱.۵۴۹	۱.۱۸۶	۲۰.۶۷	ضد یخ
۴۹۳.۷۳۰	۴۶۳.۳۲۶	۳۶۸.۳۷۴	۳۴۹.۳۳۹	۴۸۴.۹۴۴	جمع فروش داخلی
					فروش صادراتی
۴.۱۷۳	۳.۹۰۴	۴.۵۴۱	۲.۱۲۷	۷.۰۸۵	موتوری
۶۸	۶۴	۸۱	۸۸	۴۰	صنعتی
۲۷.۰۶۶	۲۵.۳۱۸	۹۷.۸۸۳	۶۵.۵۵۱	۳۰.۰۸۷	روغن پایه
۵۵.۹۰۲	۵۲.۲۹۱	۸۳.۰۶۶	۸۶.۶۲۷	۲۷.۷۲۲	اکسترت
-	-	-	۸۰.۲۹	۱۴.۶۴۵	PDA TAR
۸.۱۵۶	۷.۶۲۹	۵.۲۶۸	۱۱.۱۹۴	۷.۴۶۶	برایت استاک
۳۹.۴۹۱	۳۹.۱۱۲	۳۰.۶۴۲	۱۷.۲۶۴	۱۳.۵۳۰	اسلاک واکس
۱۳۴.۸۵۷	۱۲۸.۳۱۸	۲۲۱.۴۸۱	۱۹۰.۸۸۰	۱۰۰.۵۷۵	جمع فروش صادراتی
۶۲۸.۵۸۷	۵۹۱.۶۴۳	۵۸۹.۸۵۵	۵۴۰.۲۱۹	۵۸۵.۵۱۹	جمع کل
۶۲۸.۵۸۷	۵۹۱.۶۴۳	۵۸۹.۵۴۰	۵۳۹.۸۹۹	۵۸۵.۱۸۷	فروش خالص

نرخ فروش:

نرخ فروش	دوازده ماهه منتهی به ۱۳۹۸/۱۲	۹۹	کارشناسی ۱۴۰۰	کارشناسی ۱۴۰۱
فروش داخلی				
موتوری	۱۱۶,۴۹۵,۶۱۰	۱۵۱,۲۴۵,۱۸۷	۲۴۸,۶۴۴,۷۱۳	۲۸۱,۱۴۷,۲۸۷
صنعتی	۹۹,۸۹۴,۰۶۵	۱۳۹,۳۰۹,۰۱۰	۲۴۴,۹۸۸,۹۵۲	۳۰۸,۸۳۶,۰۳۵
اکسترات	۳۲,۳۶۰,۵۱۷	۴۶,۴۲۲,۹۵۴	۷۶,۶۴۱,۴۰۲	۸۸,۶۱۸,۶۸۱
PDA TAR	۲۳,۶۵۳,۲۴۹	۳۵,۶۲۸,۷۲۸	۵۹,۴۶۵,۹۵۸	۶۶,۹۴۵,۶۰۴
گریس	۱۸۴,۷۵۶,۲۶۴	۲۶۸,۱۶۴,۷۱۷	۴۱۴,۹۴۴,۰۱۱	۴۸۰,۰۹۴,۹۲۱
برایت استاک	۷۳,۷۴۷,۷۶۰	۱۴۷,۷۶۲,۹۸۴	۱۷۳,۸۲۸,۳۷۵	۱۳۰,۷۴,۷۴۲

۱۴۹.۹۳۷.۵۲۹	۱۲۹.۹۰۸.۵۱۸	۶۵.۵۸۱.۸۲۲	۳۹.۶۸۸.۸۰۹	اسلاک واکس
۴۲۳.۱۶۳.۷۶۹	۳۷۴.۹۴۷.۱۴۷	۲۱۰.۰۵۶.۸۱۱	۱۵۷.۸۳۸.۹۵۴	ضد یخ
				فروش صادراتی
۲۳۴.۲۸۹.۴۰۶	۲۱۷.۲۱۹.۹۰۶	۱۳۹.۱۳۴.۹۹۲	۹۴.۸۶۱.۳۰۷	موتوری
۲۳۴.۲۸۹.۴۰۶	۲۱۹.۳۸۸.۲۷۳	۱۷۲.۰۰۰.۰۰۰	۸۹.۳۱۸.۱۸۲	صنعتی
۲۱۲.۹۹۰.۳۶۹	۱۹۶.۱۶۸.۱۱۴	۱۲۸.۷۳۳.۲۷۳	۵۲.۵۶۶.۳۰۷	روغن پایه
۸۵.۷۵۴.۵۸۴	۷۶.۱۵۶.۱۰۶	۴۲.۲۳۴.۷۵۳	۲۵.۴۷۸.۷۰۸	اکسترکت
-	۱۰۹.۰۳۵.۹۵۵	۱۷۰.۱۲۵.۰۹۵	۶۳.۳۳۹.۲۸۹	برایت استاک
۱۱۸.۴۰۶.۰۷۴	۱۰۵.۱۵۲.۹۲۷	۶۳.۵۴۵.۵۲۶	۴۸.۷۱۱.۳۶۵	اسلاک واکس

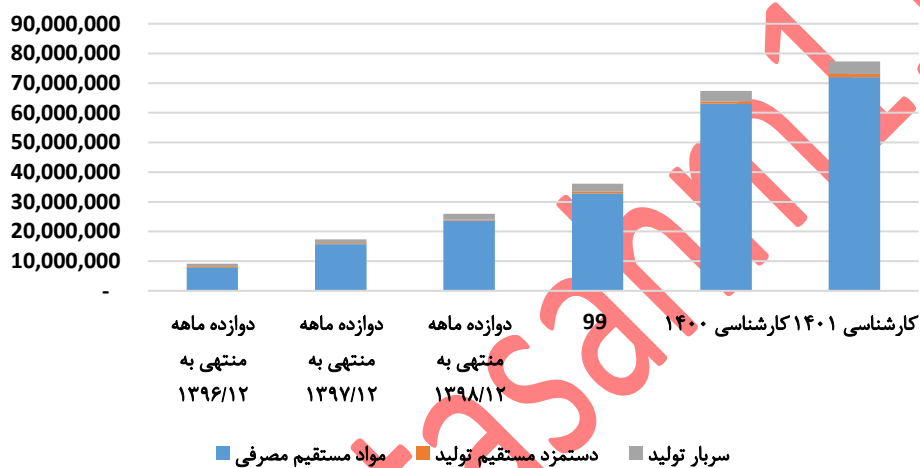
مبلغ فروش:

کارشناسی ۱۴۰۱	کارشناسی ۱۴۰۰	۹۹	دوازده ماهه منتهی به ۱۲/۱۳۹۸	مبلغ فروش
				فروش داخلی
۳۲.۹۴۰.۸۳۸	۲۷.۲۵۰.۶۴۹	۱۴.۳۶۲.۲۴۳	۱۳.۵۶۱.۷۲۰	موتوری
۳۰.۳۶۳.۶۹۵	۲۲.۵۳۰.۴۵۸	۶.۳۴۳.۹۹۳	۳.۰۵۹.۹۵۵	صنعتی
۹.۴۹۰.۸۰۲	۷.۶۷۷.۸۲۰	۴.۰۲۴.۹۶۳	۲.۲۲۶.۵۳۳	اکسترانت
۸.۹۹۷.۹۵۵	۷.۴۷۶.۳۰۶	۳.۰۴۵.۲۲۳	۱.۹۹۷.۳۷۵	PDA TAR
۲۶۱.۶۷۳	۲۱۱.۵۵۲	۲۷۵.۱۳۷	۸۱.۱۰۸	گریس
۸۲.۱۶۵	۱۰.۲۱.۸۱۴	۹۵۸.۸۳۴	۵۳۵.۰۴۰	برایت استاک
۴.۲۲۹.۸۷۹	۳.۶۲۹.۷۱۰	۳.۰۵۸.۶۰۵	۱.۵۹۴.۱۰۱	اسلاک واکس
۷۲۰.۶۴۸	۵۷۴.۵۸۴	۳۲۵.۳۷۸	۱۸۷.۱۹۷	ضد یخ
۸۷.۰۸۷.۶۵۴	۷۰.۳۷۲.۸۹۲	۳۲.۳۹۴.۳۷۶	۲۳.۲۴۳.۰۲۹	جمع فروش داخلی
				فروش صادراتی
۹۷۷.۷۴۴	۸۴۷.۹۴۸	۶۳۱.۸۱۲	۲۰۱.۷۷۰	موتوری
۱۶.۰۴۷	۱۴.۰۵۵	۱۳.۹۳۲	۷.۸۶۰	صنعتی
۵.۷۶۴.۸۹۹	۴.۹۶۶.۵۷۶	۱۲.۶۰۰.۷۹۹	۳.۴۴۵.۷۷۴	روغن پایه
۴.۷۹۳.۸۴۰	۳.۹۸۲.۲۴۴	۳.۵۰۸.۲۷۲	۲.۲۰۷.۱۴۴	اکسترکت
-	۸۳۱.۸۴۹	۸۹۶.۲۱۹	۷۰۹.۰۲۰	برایت استاک
۴.۶۷۵.۹۸۱	۴.۱۱۲.۷۹۳	۱.۹۴۷.۱۶۲	۸۴۰.۹۵۳	اسلاک واکس

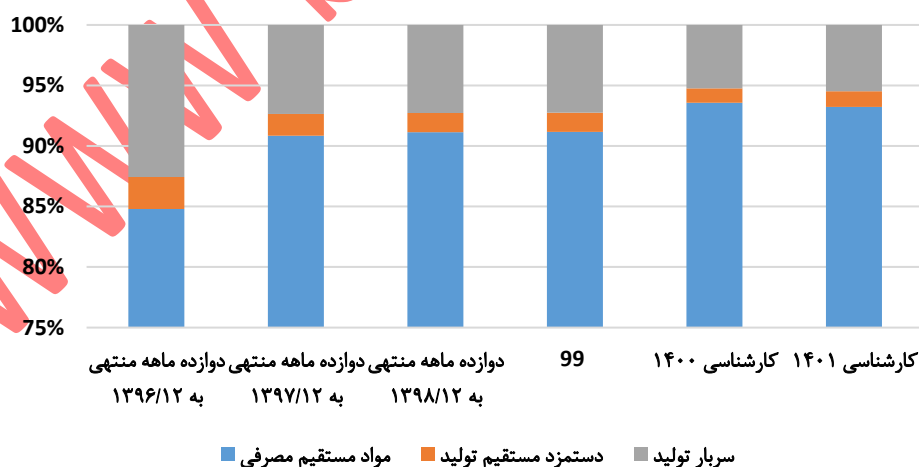
۱۶,۲۲۸,۵۱۲	۱۴,۷۵۵,۴۶۴	۱۹,۵۹۸,۱۹۶	۷,۶۰۳,۰۴۹	جمع فروش صادراتی
۱۰۳,۳۱۶,۱۶۶	۸۵,۱۲۸,۳۵۷	۵۱,۹۹۲,۵۷۲	۳۰,۸۴۶,۰۷۸	جمع کل
۱۰۳,۳۱۶,۱۶۶	۸۵,۱۲۸,۳۵۷	۵۱,۵۹۵,۲۴۷	۳۰,۸۴۵,۷۵۸	فروش خالص

بها:

اقلام بها - میلیون ریال



ترکیب بها - درصد



با توجه به رشد مواد که دلاری هستند سهم مواد در ترکیب بها رشد داشته است.

مقدار مصرف طی دوره	۹۹	کارشناسی ۱۴۰۰	کارشناسی ۱۴۰۱
مواد افزودنی	۱۰,۹۹۳ متر مکعب	۱۳,۶۸۰	۱۱,۹۲۰
آیزوریسایکل	۶,۶۷۵ متر مکعب	۷,۵۴۹	۷,۲۳۸
لوبکات	۴۳۲,۵۸۷ متر مکعب	۴۳۸,۱۳۷	۴۶۹,۰۵۷
وکیوم باتوم	۱۲۵,۴۷۲ متر مکعب	۱۵۸,۵۳۴	۱۳۶,۰۵۰
	۵۷۵,۷۲۷	۶۱۷,۹۰۱	۶۲۴,۲۶۴

نرخ مصرف طی دوره	دوازده ماهه منتهی به ۱۲/۱۳۹۷	دوازده ماهه منتهی به ۱۲/۱۳۹۸	۹۹	کارشناسی ۱۴۰۰	کارشناسی ۱۴۰۱
مواد افزودنی	۱۶۲,۹۹۸,۰۷۸ متر مکعب / ریال	۲۷۸,۵۹۴,۶۹۱	۳۵۹,۵۳۷,۹۷۹	۵۴۳,۴۵۷,۵۳۷	۷۷۳,۲۸۲,۵۱۹
آیزوریسایکل	۳۲,۰۲۲,۱۸۴ متر مکعب / ریال	۴۵,۴۰۶,۲۴۰	۵۸,۲۷۵,۸۰۵	۱۰۸,۳۸۱,۸۵۲	۱۱۸,۷۳۷,۷۱۵
لوبکات	۲۱,۳۴۶,۳۰۵ متر مکعب / ریال	۳۷,۱۰۱,۵۰۷	۴۸,۷۰۲,۸۶۴	۹۰,۷۳۱,۷۱۳	۹۸,۸۰۲,۱۶۸
وکیوم باتوم	۲۰,۱۷۸,۵۴۳ متر مکعب / ریال	۲۵,۰۱۶,۷۵۴	۳۸,۶۶۷,۵۸۳	۶۵,۴۹۲,۹۰۲	۷۲,۷۶۷,۶۵۰

مبلغ مصرف طی دوره	دوازده ماهه منتهی به ۱۲/۱۳۹۷	دوازده ماهه منتهی به ۱۲/۱۳۹۸	۹۹	کارشناسی ۱۴۰۰	کارشناسی ۱۴۰۱
مواد افزودنی	۲,۲۰۵,۵۲۷ میلیون ریال	۳,۸۲۰,۳۶۹	۳,۹۵۲,۴۰۱	۷,۴۳۴,۷۲۱	۹,۲۱۷,۳۵۸
مواد بسته بندی	۱,۱۹۹,۹۰۵ میلیون ریال	۱,۸۸۵,۴۰۶	۲,۶۴۷,۶۴۰	۴,۶۴۲,۳۳۹	۵,۷۱۰,۶۱۵
آیزوریسایکل	۴۳۳,۰۳۶ میلیون ریال	۶۸۴,۰۴۵	۳۸۸,۹۹۱	۸۱۸,۱۲۱	۸۵۹,۳۹۳
لوبکات	۸,۵۷۶,۸۶۰ میلیون ریال	۱۳,۸۷۶,۴۸۳	۲۱,۰۶۸,۲۲۶	۳۹,۷۵۲,۸۹۸	۴۶,۳۴۳,۸۳۵
وکیوم باتوم	۳,۲۹۳,۲۱۹ میلیون ریال	۳,۳۷۶,۱۶۱	۴,۸۵۱,۶۹۹	۱۰,۳۸۲,۸۵۱	۹,۹۰۰,۰۴۶
	۱۵,۷۰۸,۵۴۷	۲۳,۶۴۲,۴۶۴	۳۲,۹۰۸,۹۵۷	۶۳,۰۳۰,۸۳۰	۷۲,۰۳۱,۲۴۶

کارشناسی ۱۴۰۱	کارشناسی ۱۴۰۰	۹۹	دوازده ماهه منتهی به ۱۲/۱۳۹۸	دوازده ماهه منتهی به ۱۲/۱۳۹۷	بهای تمام شده
۷۲,۰۳۱,۲۴۶	۶۳,۰۳۰,۸۳۰	۳۲,۹۰۸,۹۵۷	۲۳,۶۴۲,۴۶۴	۱۵,۷۰۸,۵۴۷	مواد مستقیم مصرفی
۱,۰۰۳,۶۰۳	۸۰۹,۲۷۷	۵۶۹,۳۰۴	۴۰۸,۳۵۱	۳۰۷,۳۰۰	دستمزد مستقیم تولید
۴,۲۲۰,۱۶۱	۳,۵۲۳,۸۹۰	۲,۶۱۵,۳۸۸	۱,۸۸۷,۳۷۰	۱,۲۷۲,۶۹۸	سربار تولید
۷۷,۲۵۵,۰۱۰	۶۷,۳۶۳,۹۹۷	۳۶,۰۹۳,۶۴۹	۲۵,۹۳۸,۱۸۵	۱۷,۲۸۸,۵۴۵	جمع

پیش بینی صورت سود و زیان:

کارشناسی ۱۴۰۱	کارشناسی ۱۴۰۰	۹۹	۱۲ ماهه منتهی به ۱۲/۱۳۹۸	دوره مالی
				فروش
۱۰۳,۳۱۶,۱۶۶	۸۵,۱۲۸,۳۵۷	۵۱,۵۹۵,۲۴۷	۳۰,۶۲۳,۰۰۲	بهای تمام شده کلای فروش رفته
(۷۷,۲۵۵,۰۱۰)	(۶۲,۳۳۷,۱۱۳)	(۳۶,۵۳۴,۷۷۷)	(۲۵,۳۶۳,۲۸۷)	سود (زیان) ناخالص
۲۶,۰۶۱,۱۵۶	۲۲,۷۹۱,۲۴۳	۱۵,۰۶۰,۴۷۰	۵,۲۵۹,۷۱۵	هزینه های عمومی، اداری و تشکیلاتی
(۲,۵۴۳,۴۹۷)	(۲,۱۴۶,۰۹۹)	(۱,۸۸۹,۱۶۵)	(۱,۴۵۷,۹۹۷)	خالص سایر درآمدها (هزینه ها) ی عملیاتی
۶۶۸,۴۴۶	۶۶۸,۴۴۶	(۱۵۵,۸۶۸)	۸۳,۵۸۶	سود (زیان) عملیاتی
۲۴,۱۸۶,۱۰۵	۲۱,۳۱۳,۵۹۰	۱۲,۳۱۵,۴۳۷	۳,۸۸۵,۳۰۴	هزینه های مالی
(۲,۰۵۳,۳۴۸)	(۲,۰۳۴,۵۹۵)	(۱,۲۲۹,۱۲۶)	(۸۴۷,۵۳۳)	خالص سایر درآمدها و هزینه های غیرعملیاتی
-	۳۷۰,۸۰۹	۵۵۳,۷۱۴	۳۱۶,۹۲۰	سود (زیان) خالص عملیات در حال تداوم قبل از مالیات
۲۲,۱۳۲,۷۵۷	۱۹,۶۴۹,۸۰۴	۱۱,۶۴۰,۰۲۵	۳,۳۵۴,۶۹۱	مالیات
(۴,۳۵۴,۸۶۶)	(۳,۲۷۷,۹۱۰)	(۹۵۰,۶۸۵)	(۳۵۴,۴۵۱)	سود (زیان) خالص
۱۷,۷۷۷,۸۹۱	۱۶,۳۷۱,۸۹۳	۱۰,۶۸۹,۳۴۰	۳,۰۰۰,۲۴۰	سود هر سهم پس از کسر مالیات
۸,۸۸۹	۸,۱۸۶	۵,۳۴۵	۱,۵۰۰	سرمایه
۲,۰۰۰,۰۰۰	۲,۰۰۰,۰۰۰	۲,۰۰۰,۰۰۰	۲,۰۰۰,۰۰۰	ناخالص
۲۵٪	۲۷٪	۲۹٪	۱۷٪	عملیاتی
۲۳٪	۲۵٪	۲۴٪	۱۳٪	خالص
۱۷٪	۱۹٪	۲۱٪	۱۰٪	

تحلیل حساسیت با توجه به نرخ دلار و روغن پایه:

۱۴۰۰								
۳۰۰,۰۰۰	۲۸۰,۰۰۰	۲۶۰,۰۰۰	۲۴۰,۰۰۰	۲۲۰,۰۰۰	۲۰۰,۰۰۰	۱۸۰,۰۰۰	۱۶۰,۰۰۰	۸,۱۸۶
۴,۹۴۹	۴,۹۳۳	۴,۹۱۸	۴,۹۰۲	۴,۸۸۶	۴,۸۷۱	۴,۸۵۵	۴,۸۴۰	۵۰۰
۶,۰۷۸	۵,۹۸۷	۵,۸۹۵	۵,۸۰۴	۵,۷۱۳	۵,۶۲۱	۵,۵۳۰	۵,۴۳۹	۶۰۰
۷,۲۱۱	۷,۰۴۳	۶,۸۷۶	۶,۷۰۹	۶,۵۴۲	۶,۳۷۵	۶,۲۰۸	۶,۰۴۱	۷۰۰
۸,۳۴۵	۸,۱۰۲	۷,۸۵۹	۷,۶۱۶	۷,۳۷۳	۷,۱۳۰	۶,۸۸۷	۶,۶۴۴	۸۰۰
۹,۴۸۲	۹,۱۶۲	۸,۸۴۳	۸,۵۲۴	۸,۲۰۵	۷,۸۸۶	۷,۵۶۷	۷,۲۴۸	۹۰۰
۱۰,۶۱۹	۱۰,۲۲۴	۹,۸۲۹	۹,۴۳۴	۹,۰۳۸	۸,۶۴۳	۸,۲۴۹	۷,۸۵۴	۱۰,۰۰۰
۱۱,۷۵۸	۱۱,۲۸۷	۱۰,۸۱۵	۱۰,۳۴۴	۹,۸۷۳	۹,۴۰۲	۸,۹۳۱	۸,۴۶۰	۱۰,۱۰۰
۱۴۰۱								
۳۰۰,۰۰۰	۲۸۰,۰۰۰	۲۶۰,۰۰۰	۲۴۰,۰۰۰	۲۲۰,۰۰۰	۲۰۰,۰۰۰	۱۸۰,۰۰۰	۱۶۰,۰۰۰	۸,۸۸۹
۵,۵۶۱	۵,۶۹۱	۵,۸۲۰	۵,۹۵۰	۶,۰۸۰	۶,۲۱۰	۶,۳۴۰	۶,۴۶۹	۵۰۰
۶,۶۷۸	۶,۷۳۲	۶,۷۸۷	۶,۸۴۱	۶,۸۹۶	۶,۹۵۰	۷,۰۰۵	۷,۰۶۰	۶۰۰
۷,۷۹۹	۷,۷۷۸	۷,۷۵۷	۷,۷۳۶	۷,۷۱۵	۷,۶۹۴	۷,۶۷۳	۷,۶۵۳	۷۰۰
۸,۹۲۳	۸,۸۲۷	۸,۷۳۰	۸,۶۳۳	۸,۵۳۷	۸,۴۴۰	۸,۳۴۴	۸,۲۴۸	۸۰۰
۱۰,۰۵۰	۹,۸۷۷	۹,۷۰۵	۹,۵۳۲	۹,۳۶۰	۹,۱۸۸	۹,۰۱۶	۸,۸۴۵	۹۰۰
۱۱,۱۷۷	۱۰,۹۲۹	۱۰,۶۸۱	۱۰,۴۳۳	۱۰,۱۸۵	۹,۹۳۸	۹,۶۹۰	۹,۴۴۳	۱۰,۰۰۰
۱۲,۳۰۶	۱۱,۹۸۲	۱۱,۶۵۹	۱۱,۳۳۵	۱۱,۰۱۱	۱۰,۶۸۸	۱۰,۳۶۵	۱۰,۰۴۲	۱۰,۱۰۰



مفروضات:

کارشناسی ۱۴۰۱	کارشناسی ۱۴۰۰	دوره مالی
۲۶۰,۰۰۰	۲۲۷,۹۹۱	قیمت دلار
۷۴	۷۳	نفت دلار
۴۶۵	۴۶۲	هر متر مکعب نفت دلار
۳۶۹	۳۷۱	نفت کوره دلار متر مکعب
۳۸۲	۳۹۹	لوبکات دلار - متر مکعب
۸۱۹	۸۶۰	روغن پایه دلار - متر مکعب
۹۶,۰۵۸,۵۲۲	۸۴,۶۱۷,۰۸۶	نفت کوره - متر مکعب ربال
۹۹,۴۲۰,۵۷۱	۹۱,۰۱۲,۰۵۱	لوبکات - متر مکعب ربال
۲۱۲,۹۹۰,۳۶۹	۱۹۶,۱۶۸,۱۱۴	روغن پایه - متر مکعب ربال
۲۱۲,۹۹۰,۳۶۹	۱۹۶,۱۶۸,۱۱۴	نرخ فروش روغن پایه
۲۸۱,۱۴۷,۲۸۷	۲۴۸,۶۴۴,۷۱۳	نرخ فروش داخلی موتور
۲۳۴,۲۸۹,۴۰۶	۲۱۷,۲۱۹,۹۰۶	نرخ فروش صادراتی موتور
۳۰۸,۸۳۶,۰۳۵	۲۴۴,۹۸۸,۹۵۲	نرخ فروش صنعتی داخلی
۲۳۴,۲۸۹,۴۰۶	۲۱۹,۳۸۸,۲۷۳	نرخ فروش صنعتی صادراتی

جمع بندی:

در چند فصل اخیر اسپرد لوبکات با روغن پایه و محصولات روانکار اختلاف خوبی داشته که باعث سودآوری مناسب شرکت های گروه گشته است و در صورت حفظ اسپرد و عدم افت دلار میتوان انتظار سودآوری مناسب از شرکت داشت که قاعدتا با سودآوری مناسب احتمال رشد قیمتی سهم نیز متناسب با آن افزایش پیدا میکند.