

تحليل بنيادي

شرکت

صنایع پتروشیمی کرمانشاه

تیر ماه ۱۴۰۰



 **Betasahm**

www.betasahm1.ir

FARTAK
Meyan

© All rights reserved.

مقدمه

شرکت صنایع پتروشیمی کرمانشاه به صورت شرکت سهامی عام به شماره ۴۴۴۶ در تاریخ ۸ فروردین ۱۳۷۵ در اداره ثبت شرکت‌های استان کرمانشاه به ثبت رسیده است. این پتروشیمی در دی ماه ۱۳۸۶ به صورت آزمایشی مورد بهره برداری قرار گرفت و در تاریخ ۱۳/۰۶/۱۳۹۰ در بورس اوراق بهادار تهران پذیرفته شده است. در حال حاضر شرکت صنایع پتروشیمی کرمانشاه جزء واحدهای فرعی شرکت گروه گسترش نفت و گاز پارسیان است و واحد تجاری نهایی گروه ساتا می باشد



اطلاعات سهم بر اساس تابلو بورسی

کرماشا	نماد
۳/۵۲۹ میلیارد	تعداد سهام
۲۷%	سهام شناور
بازار اول بورس	تابلو
شیمیایی-اوره ای	گروه صنعت
۳,۵۲۳ ریال	eps
۱۱/۲۵	p/e ttm
۹/۳۲	p/e گروه

موضوع فعالیت

شرکت پتروشیمی کرمانشاه تولید کننده محصولات اوره و آمونیاک برای تامین بخشی از نیاز های کشاورزی کشور و صادرات به منطقه می باشد. شرکت دارای ظرفیت اسمی و عملی تولید آمونیاک ۶۸۶۰۰۰ تن اوره به عنوان محصول اصلی که برابر با ۹ درصد ظرفیت کشور و ۳۹۶۰۰۰ تن آمونیاک می باشد، از جمله رقبا داخلی شرکت می توان به شرکت های پتروشیمی پردیس، خراسان، شیراز و رازی اشاره کرد

به منظور ایجاد درآمد بیشتر برای منطقه و کشور از طریق ارزش افزایی بر روی گاز طبیعی و همچنین اشتغالزایی بیشتر در این منطقه، شرکت پتروشیمی کرمانشاه از سال ۱۳۹۳ اقدام به اجرای فاز دوم طرح اوره و آمونیاک خود در راستای افزایش ظرفیت تولید مجتمع به دو برابر ظرفیت فعلی به میزان ۴,۰۰۰ تن در روز کود شیمیایی اوره و ۲,۴۰۰ تن آمونیاک نموده است که برآورد هزینه آن ۲۱۳ میلیون یورو می باشد

در اساس اطلاعات مندرج در صورت های مالی شش ماهه سال ۱۳۹۹ شرکت، درصد پیشرفت فیزیکی کار در فاز ۲ برابر با ۳۳/۳۷ درصد می باشد و برآورد گردیده است تا پایان سال ۱۴۰۲ این فاز به بهره برداری برسد. با توجه به برآورد اولیه افتتاح طرح در سال ۱۳۹۶، از دلایل تأخیر در بهره برداری از این پروژه می توان به عدم تخصیص منابع مورد نیاز ارزی از سوی صندوق توسعه ملی و تشدید تحریم ها اشاره نمود

در سال جاری ۴۶٪ اوره ساخته شده در این مجتمع مقاصد صادراتی داشته است که عمده آن ها به کشور عراق و ترکیه بوده است

سهامداران عمده

درصد	تعداد سهام	سهامدار
۳۷/۴۷	۱ میلیارد	شرکت گروه گسترش نفت و گاز پارسیان
۲۰/۶۱	۷۲۸ میلیون	شرکت گروه پتروشیمی سرمایه گذاری ایرانیان
۸/۹	۳۱۴ میلیون	شرکت واسط مالی بهمن-بامسئولیت محدود
۳/۵۴	۱۲۵ میلیون	شرکت مدیریت توسعه صنایع پتروشیمی
۱/۵	۵۳ میلیون	شرکت صنایع پتروشیمی خلیج فارس
۱/۲۹	۴۶ میلیون	شرکت سرمایه گذاری فرهنگیان

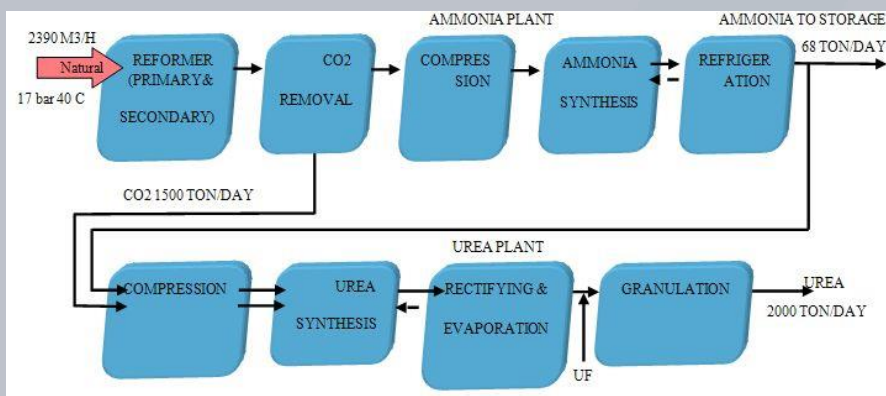
ظرفیت تولید و ترکیب فروش شرکت

محصولات	واحداندازه گیری	ظرفیت اسمی	تولید سال ۱۳۹۸	تولید سال ۱۳۹۹
آمونیاک	تن	۳۹۶،۰۰۰	۳۴۹،۶۹۴	۳۹۲،۷۸۴
اوره	تن	۶۸۶،۰۰۰	۶۰۸،۱۱۵	۶۸۱،۱۴۵

مزیت های رقابتی شرکت
 موقعیت جغرافیایی: با توجه به موقعیت مکانی شرکت و دسترسی مناسب به مرز های غربی کشور، شرکت دسترسی مناسبی به بازار های صادراتی از جمله کشور عراق و ترکیه راداراست
 ظرفیت صادراتی شرکت: شرکت پتروشیمی کرمانشاه توانایی تولید ۹ درصد اوره کشور راداراست بنابر نیاز کشور و وجود ظرفیت های صادراتی این شرکت دارای توانایی صادر حدودا ۴۶ درصد از محصول عمده خود(اوره) را داراست
 توسعه ظرفیت شرکت: تا سال ۱۴۰۲ شرکت با بهره برداری فاز دوم خود توانایی افزایش دو برابری ظرفیت و پدید آوردن تغییرات عمده در سودآوری شرکت است

شرح	سال ۱۳۹۹		سال ۱۳۹۸	
	سهم شرکت از بازار داخلی(تن)	صادرات(تن)	سهم شرکت از بازار داخلی(تن)	صادرات(تن)
نوع محصول				
اوره	۳۲۷،۹۸۴	۳۱۳،۱۳۴	۲۵۸،۱۲۰	۴۱۹،۰۲۱

نمودار تولید شرکت



طرح توسعه ای شرکت

شرکت پتروشیمی کرمانشاه در سال مالی ۱۳۹۳ اقدام به شروع طرح توسعه ای فاز ۲ خود نمود بنابر پیش بینی خود شرکت می بایست طرح تا سال ۱۳۹۸ به بهره برداری می رسید اما به نظر می رسد به دلیل وجود مشکلات ناشی از تحریم و تامین نقدینگی مورد نیاز و مشکلات مدیریتی به بهره برداری نرسید بر اساس اعلام شرکت، طرح در سال ۱۴۰۲ به بهره برداری خواهد رسید

ظرفیت پیش بینی شده برای طرح در صورت رسیدن به بهره برداری دو برابر ظرفیت فعلی خواهد بود و می تواند تغییرات عمده را در صورت سود و زیان شرکت به وجود آورد
 هزینه برآوردی برای طرح معادل ۲۱۳ میلیون دلار است، تا پایان سال مالی ۱۳۹۹ پیشرفت طرح معادل ۴۴ درصد است و معادل حدودی ۱۵۰۰ میلیارد تومان برای این طرح هزینه شده است و برابر ۴۳۰۰ میلیارد تومان هزینه تا تکمیل طرح برآورد شده است

اوره

از اوره به صورت گسترده در کودهای شیمیایی به عنوان یک منبع غنی و مناسب نیتروژن استفاده می شود، این ماده به سادگی انبار می شود و در دراز مدت خطر آتش سوزی ندارد. اوره را می توان یا به تنهایی استفاده کرد یا با کودهای دیگر مخلوط نمود. کود اوره دارای ۴۶ درصد ازت بوده و به نام اوره ۴۶ درصد نیز مشهور است. دمای ذوب اوره ۱۳۲ الی ۱۳۵ سانتی گراد بوده و دانسیته یا چگالی کود اوره ۱/۳۲ گرم در سانتی متر مکعب است. حلالیت کود اوره در آب ۱۰۸ گرم در ۱۰۰ میلی لیتر آب در دمای ۲۰ درجه سانتی گراد می باشد

لازم به ذکر است جهت نگهداری کود اوره باید به این نکته توجه داشت که از نگهداری کود اوره در محل های مرطوب که دارای تهویه مناسب نیست خود داری شود. زیرا حضور رطوبت در کنار کود اوره علاوه بر اثرات شیمیایی باعث کلوخه شدن کود اوره نیز می شود

آمونیاک

ترکیبی از نیتروژن و هیدروژن است. آمونیاک یک هیدرید دوتایی پایدار و ساده ترین هیدرید آن، یک گاز بی رنگ با بوی تند مشخص است، در کودها به طور قابل توجهی به نیازهای غذایی موجودات زنده در زمین کمک می کند، آمونیاک، به طور مستقیم یا غیرمستقیم، همچنین یکی از عناصر سازنده بسیاری از محصولات دارویی است و در بسیاری از محصولات تمیز کننده تجاری مورد استفاده قرار می گیرد

ریسک نرخ تورم

با توجه به شرایط خاص کشور در امر کسری بودجه متاسفانه همواره دارای اقتصادی تورمی بوده ایم بنابراین تورم به طور سالانه اثرات محسوس را بر صورت سود و زیان شرکت دارد بنابراین در وهله اول باعث کاهش حاشیه سود شرکت خواهد شد به نحوی که با اثر گذاری بر هزینه های سربار و دستمزد باعث بروز این اثر خواهد شد از طرفی نرخ تورم و انتظارات ناشی از آن بر تقاضای کل و به تبع آن تقاضای محصولات شرکت اثر مستقیم خواهد داشت به نوعی که انتظارات مثبت تورمی باعث افزایش تقاضا برای محصولات شرکت و بلعکس خواهد شد

علاوه بر آن نرخ تورم به طور غیر مستقیم بر نرخ بهره و نرخ ارز اثر خواهد گذاشت و به طور کلی متغیر مهمی در اقتصاد کلان محسوب می شود، از طرفی به دلیل فزاینده بودن نرخ تورم گاهاً عملکرد ضعیف مدیران پنهان می شود چراکه کاهش تولید و فروش های احتمالی با رشد نرخ تورم و به تبع آن رشد نرخ محصولات پنهان خواهد شد توجه شود که با توافق احتمالی میان ایران و قدرت های +5، حتی اگر به صورت موقت اما امکان دارد که انتظارات تورمی افت قابل توجهی داشته و شاهد کاهش سرعت فعالیت های اقتصادی در سطح اقتصاد کلان باشیم که می تواند مستقیماً بر عرضه و تقاضای محصولات، نرخ ها و به طور کلی بر جریانهای نقدی شرکت اثر گذار باشد

ریسک تحریم اقتصادی

با توجه به ظرفیت صادراتی شرکت شرایط سیاسی و اقتصادی کشور در روند عملکرد شرکت تاثیر قابل توجهی دارد بنابراین این با توجه به شرایط موجود شرکت با ریسک بازگشت ارز حاصل از صادرات روبرو است، به علاوه شرکت برای تولیدات خود نیازمند بستری مناسب جهت تداوم و البته رشد صادرات است که تحریم های موجود ظرفیت رقابت پذیری شرکت در امر صادرات را کاهش می دهد به عبارتی که شرکت ها ناچار به ارائه تخفیفات و همچنین در پی آن افزایش بهای فروش در قالب بیمه و.. می باشد بنابراین این تحریم های اقتصادی جریانهای نقدی آتی شرکت را تحت تاثیر قرار می دهد

البته باید توجه داشت که بر اساس اخبار منتشره، احتمال قریب الوقوع توافق وجود دارد که با این توصیف شرکت می تواند محصولات خود را از نظر زمانی بهینه تر، از نظر ارزی و درآمدی امن تر و از نظر حاکمیت شرکتی شفاف تر عمل کند، بنابراین این در صورت توافق گرچه برابری نرخ دلار/ریال می تواند تعدیل شود اما شرایط فروش قطعاً بهتر خواهد بود

ریسک ناشی از ویروس کرونا

امر کنترل و پیشگیری از گسترش این پاندمی امری اساسی و قابل توجه است بنابراین شرکت از جهت هزینه های پیشگیری و درمان و غیبت کارکنان مبتلا و همچنین از جهت تاثیر گذاری بر تقاضای کل و به تبع آن تقاضا برای اوره و مشتقات مهم و موثر است بنابراین این پیشگیری و درمان آن امری موثر است گرچه باعث افزایش هزینه سربار و کاهش حاشیه سود خواهد شد

ریسک مواد اولیه

مواد اولیه شرکت گاز طبیعی است که بر اساس قرارداد بلند مدت فی ما بین شرکت پتروشیمی کرمانشاه و شرکت ملی گاز ایران در زنجیره تولید قرار می گیرد علاوه بر آن گاز سوخت نیز بر همین اساس است اما تفاوت آن با گاز خوراک در نرخ است برای سال ۱۴۰۰ نرخ گاز سوخت معادل ۳،۵۰۰ ریال محاسبه شده است، گاز خوراک نیز بر اساس میانگین ۴ هاب تامین کننده بزرگ است که باید توجه داشت در مقطع زمانی فعلی نرخ گاز سعودی است و محل ریسک براس شرکت است به علاوه در فصول سرد سال ریسک افت فشار و کاهش تولید نیز محسوس است

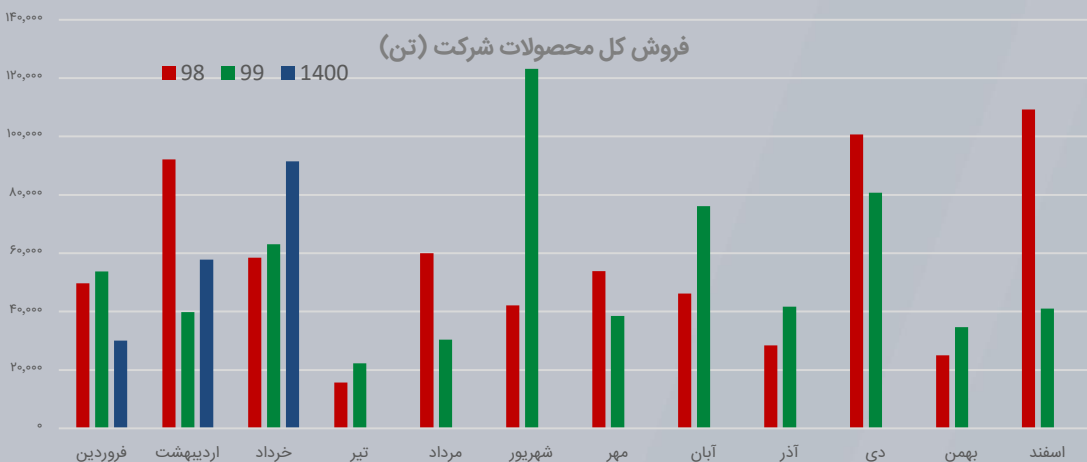
ریسک نرخ گزاری دولتی

نرخ دستوری اوره در قالب اوره حمایتی برای کشاورزی نام برده می شود، اما باید توجه داشت که اوره کشاورزی که دارای نرخ ترجیحی است باعث پدید آمدن حساب های دریافتی سنگین برای شرکت های اوره ای شده است به نوعی که دولت به میزان ۷۰۰۰ ریال را پرداخت و ما بقی آن جزو حساب های دریافتی قرار می گیرد که علاوه بر تحمیل ریسک نقدینگی به شرکت ها، تضعیف حق سهامداران و به نوعی تولید و توضیح رانت از جانب دولت، مشکلاتی مانند عدم تخصیص مناسب کود شیمیایی و هدر رفت آن و سرکوب نرخ خرید محصولات از کشاورزان، عدم سود آوری این صنعت، هدر رفت سایر منابع طبیعی و مالی و پدید آمدن انحصار و در نهایت شکست بازار خواهد

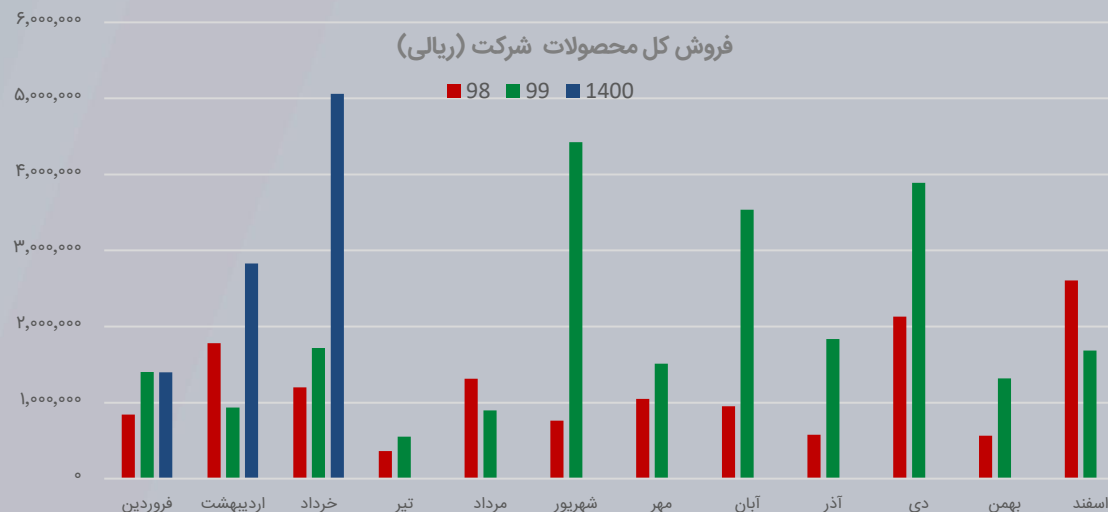
روند دو ساله تولیدات شرکت که شامل انواع محصولات تولیدی شرکت است، در سال ۹۹ نسبت به ۹۸ با ۱۲٪ رشد همراه بوده است همچنین شرکت در ۳ ماه ابتدایی ۱۴۰۰ به میزان ۵ درصد نسبت به مدت مشابه ۹۹ رشد داشته است، در سال ۹۸ شرکت مجموعاً حدود ۹۵۸ هزار تن و در ۱۲ ماهه سال ۹۹ مجموعاً ۱،۰۷۴ هزار تن و در ۳ ماه ابتدایی ۱۴۰۰ به رکورد تولید ۳۰۲ هزار تن انواع محصولات رسیده است



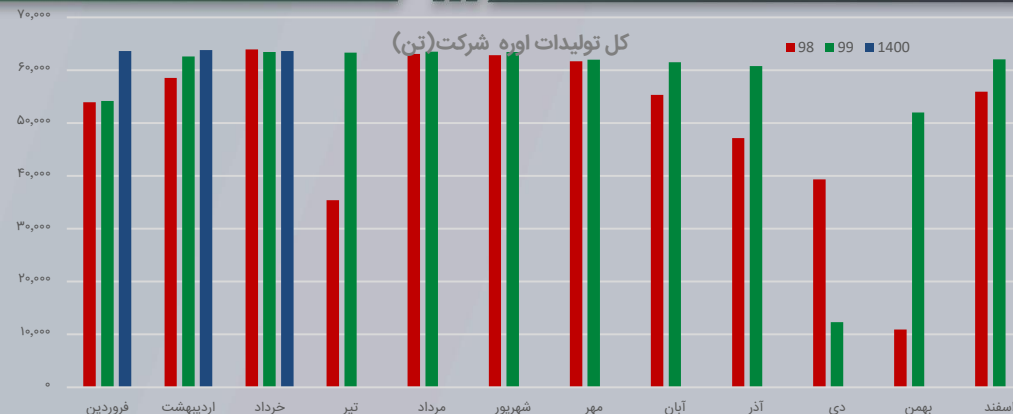
روند مجموع فروش محصولات از نظر تناژ فروش در سال ۹۹ نسبت به سال ۹۸ افت ۵/۴ درصدی را تجربه کرده است؛ همچنین شرکت در سه ماه اول ۱۴۰۰ به میزان ۱۴ درصد نسبت به مدت مشابه ۹۹ رشد داشته است شرکت در سال ۹۸ مجموعاً ۶۴۵ هزار تن انواع محصولات و در ۱۲ ماهه سال ۹۹ مجموعاً در حدود ۶۸۲ هزار تن و در سه ماه ابتدایی ۱۴۰۰، ۱۷۹ هزار تن فروش محصولات داشته است



روند فروش ریالی شرکت در سال ۹۹ با وجود افت ۵/۴ درصدی از نظر تناژ فروش رشد ۶۷٪ را نسبت به سال ۹۸ تجربه کرده است، همچنین در سه ماه ابتدایی سال ۱۴۰۰ علی‌رغم رشد ۱۴ درصدی تناژ فروش، میزان ریالی فروش رشد ۱۲۹ درصدی داشته که ناشی از رشد نرخ کلیه محصولات شرکت است
شرکت در سال ۹۸ مجموعاً حدود ۱،۴۱۴ میلیارد تومان و در ۱۲ ماهه سال ۹۹ مجموعاً در حدود ۲،۳۷۰ میلیارد تومان و در سه ماه ابتدایی ۱۴۰۰ به رکورد ۹۲۸ میلیارد تومان در فروش رسیده است.

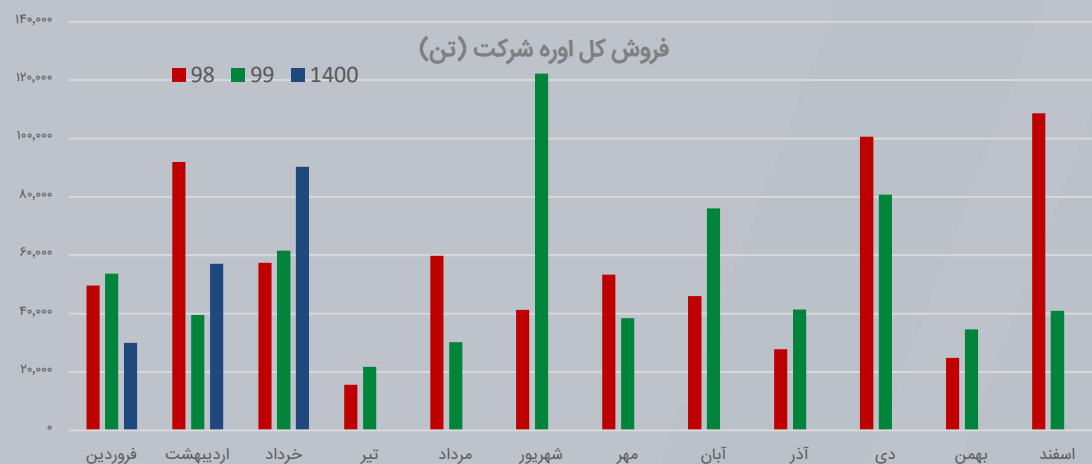


روند دو ساله تولیدات شرکت، در سال ۹۹ نسبت به ۹۸ با ۱۲٪ رشد همراه بوده است همچنین شرکت در ۳ ماه ابتدایی ۱۴۰۰ به میزان ۶ درصد نسبت به مدت مشابه ۹۹ رشد داشته است، در سال ۹۸ شرکت مجموعاً حدود ۶۰۸ هزار تن و در ۱۲ ماهه سال ۹۹ مجموعاً ۶۸۱ هزار تن و در ۳ ماه ابتدایی ۱۴۰۰ به رکورد تولید ۱۹۱ هزار تن اوره رسیده است



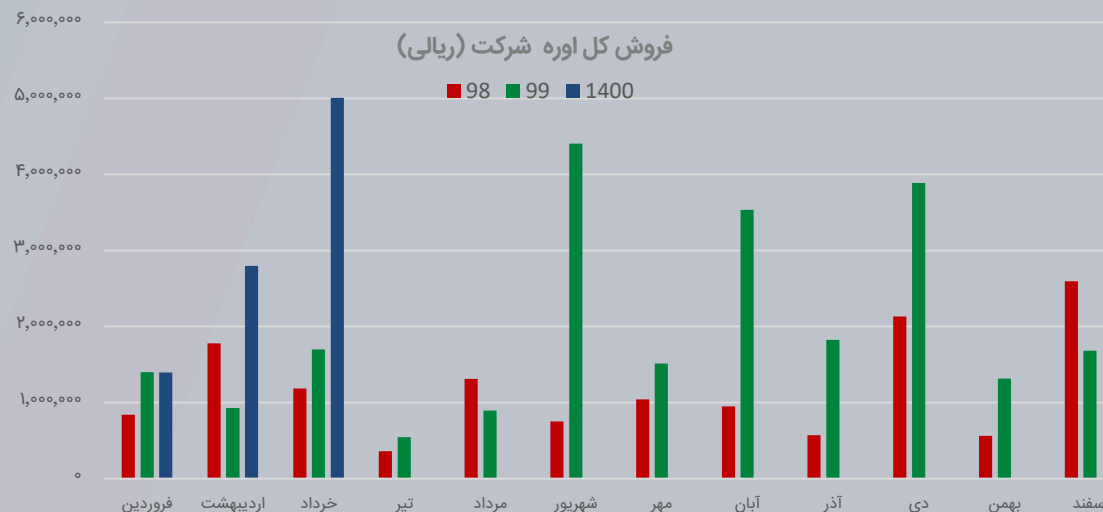
روند مجموع فروش محصولات از نظر تناژ فروش در سال ۹۹ نسبت به سال ۹۸ افت ۵/۴ درصدی را تجربه کرده است؛ همچنین شرکت در سه ماه اول ۱۴۰۰ به میزان ۱۵ درصد نسبت به مدت مشابه ۹۹ رشد داشته است شرکت در سال ۹۸ مجموعاً ۶۷۷ هزار تن اوره و در ۱۲ ماهه سال ۹۹ مجموعاً در حدود ۶۴۱ هزار تن و در سه ماه ابتدایی ۱۴۰۰، ۱۷۷ هزار تن فروش اوره داشته است

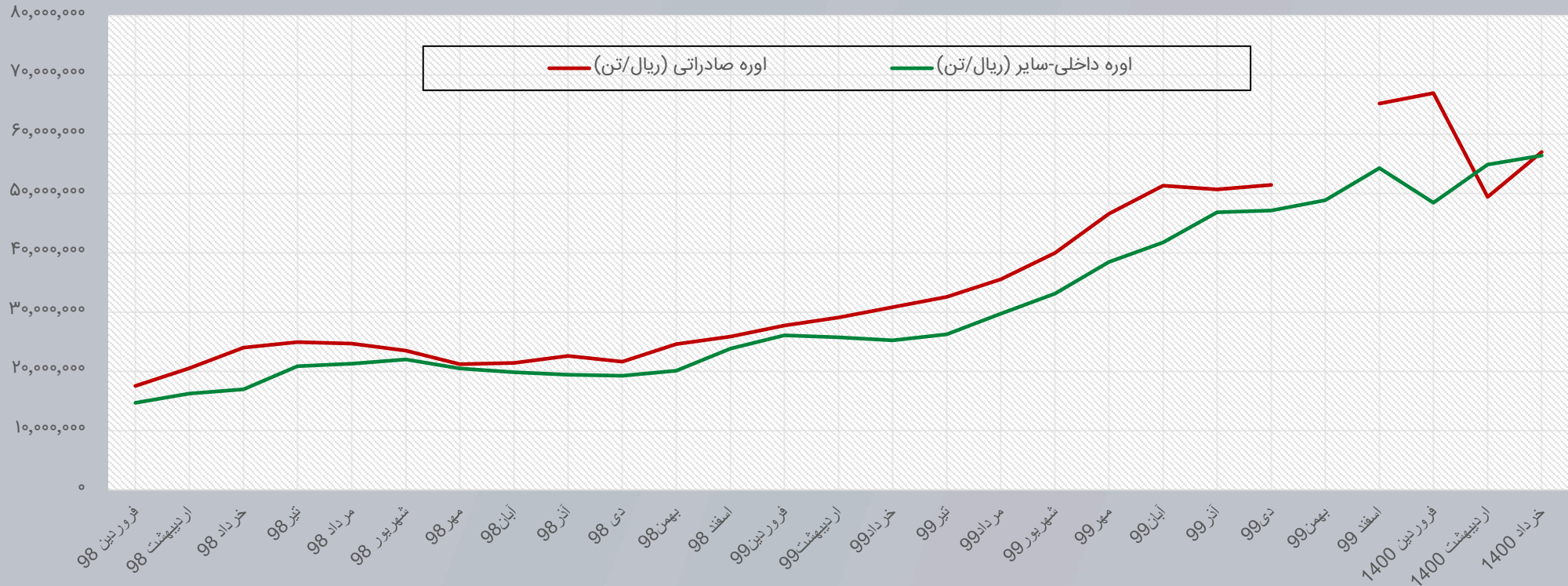
فروش کل اوره شرکت (تن)



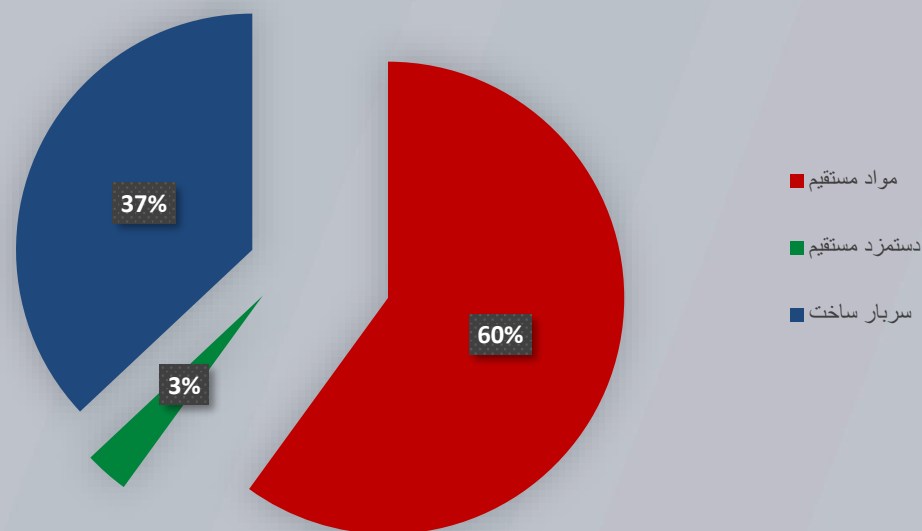
روند فروش ریالی اوره شرکت در سال ۹۹ با وجود افت ۵/۴ درصدی از نظر تناژ فروش رشد ۶۸٪ را نسبت به سال ۹۸ تجربه کرده است، همچنین در سه ماه ابتدایی سال ۱۴۰۰ علی رغم رشد ۱۵ درصدی تناژ فروش، میزان ریالی فروش رشد ۱۲۸ درصدی داشته که ناشی از رشد نرخ اوره شرکت است شرکت در سال ۹۸ مجموعاً حدود ۱,۴۰۷ میلیارد تومان و در ۱۲ ماهه سال ۹۹ مجموعاً در حدود ۲,۳۶۳ میلیارد تومان و در سه ماه ابتدایی ۱۴۰۰ به رکورد ۹۲۰ میلیارد تومان در فروش اوره رسیده است.

فروش کل اوره شرکت (ریالی)





رند دو ساله نرخ ریالی محصول اوره صادراتی شرکت نسبت به خرداد ۹۹ رشد ۸۵ درصدی را داشته است و بر اساس گزارش خرداد ماه به طور میانگین در محدوده ۵۷,۰۱۳,۵۲۵ ریال/تن معامله می گردد
 رند دو ساله نرخ ریالی محصول اوره داخلی-سایر ، شرکت نسبت به اردیبهشت ۹۹ رشد ۱۲۳ درصدی داشته است و بر اساس گزارش خرداد ماه به طور میانگین در محدوده ۵۶,۴۱۳,۲۴۱ ریال/تن معامله می گردد



آیتم	۱۳۹۸/۱۲/۲۹	۱۳۹۹/۳۰/۳۱	۱۳۹۹/۰۶/۳۱	۱۳۹۹/۰۹/۳۰	۹۹/۱۲/۲۹	پیشبینی ۱۴۰۰/۱۲/۲۹
درآمد عملیاتی	۱۴,۰۳۹,۲۸۱	۴,۰۵۴,۶۳۵	۹,۹۳۰,۹۶۷	۱۶,۸۱۷,۴۰۰	۲۴,۰۱۴,۸۳۹	۳۸,۷۴۵,۷۴۹
بهای تمام شده درآمدهای عملیاتی	(۵,۷۱۸,۴۴۸)	(۱,۰۴۳,۲۰۸)	(۲,۳۷۴,۳۶۱)	(۴,۶۰۵,۹۰۸)	(۷,۶۰۳,۵۶۲)	(۱۱,۱۷۹,۰۳۴)
سود (زیان) ناخالص	۸,۳۲۰,۸۳۳	۳,۰۱۱,۴۲۷	۷,۵۵۶,۶۰۶	۱۲,۲۱۱,۴۹۲	۱۶,۴۱۱,۲۷۷	۲۷,۵۶۶,۷۱۵
هزینه‌های فروش، اداری و عمومی	(۱,۰۸۱,۱۰۸)	(۲۹۱,۳۴۰)	(۶۵۳,۱۸۳)	(۱,۰۶۲,۰۳۴)	(۱,۵۴۶,۷۷۳)	(۲,۱۶۵,۴۸۲)
خالص سایر درآمدها و هزینه‌ها	۱۴۰,۵۶۵	(۱۰,۷۷۶)	(۴۰,۰۳۹)	(۲۳۱,۸۲۵)	۲۷,۸۴۵	۴۳,۱۸۶
سود (زیان) عملیاتی	۷,۳۸۰,۲۹۰	۲,۷۳۰,۸۶۳	۶,۸۶۳,۷۹۴	۱۰,۹۱۷,۶۳۳	۱۴,۸۹۲,۳۴۹	۲۵,۴۴۴,۴۱۹
هزینه‌های مالی	(۲۱۴,۹۵۶)	(۱۶,۹۷۸)	(۵۶,۹۶۹)	(۱۰۶,۰۴۲)	(۱۷۳,۹۷۶)	(۱۷۳,۹۷۶)
سایر درآمدها و هزینه‌های غیرعملیاتی	(۲۷۴,۵۵۷)	۱۹,۶۶۶	(۵۴۱,۲۱۰)	(۱,۰۱۷,۵۴۷)	(۲,۲۸۵,۶۸۱)	(۱,۱۲۰,۹۰۷)
سود (زیان) عملیات در حال تداوم قبل از مالیات	۶,۸۹۰,۷۷۷	۲,۷۳۳,۵۵۱	۶,۲۶۵,۶۱۵	۹,۲۹۴,۰۴۴	۱۲,۴۳۲,۶۹۲	۲۴,۱۴۹,۵۳۶
هزینه مالیات بر درآمد	-	-	-	-	-	-
سود (زیان) خالص	۶,۸۹۰,۷۷۷	۲,۷۳۳,۵۵۱	۶,۲۶۵,۶۱۵	۹,۲۹۴,۰۴۴	۱۲,۴۳۲,۶۹۲	۲۴,۱۴۹,۵۳۶
سود (زیان) پایه هر سهم	۱,۹۵۳	۷۷۵	۱,۷۷۵	۲,۶۳۳	۳,۵۲۵	۶,۸۴۳
سرمایه	۳,۵۲۹,۲۰۰	۳,۵۲۹,۲۰۰	۳,۵۲۹,۲۰۰	۳,۵۲۹,۲۰۰	۳,۵۲۹,۲۰۰	۳,۵۲۹,۲۰۰
حاشیه سود ناخالص	۵۹,۲۶%	۷۴,۳۷%	۷۶,۰۹%	۷۲,۶۱%	۶۸,۳۳%	۷۱,۱۴%
حاشیه سود عملیاتی	%۵۲/۵۶	%۶۷/۳۵	%۶۹/۱۱	%۶۴/۹۱	%۶۲/۰۱	%۶۵/۶۷
حاشیه سود خالص	%۴۹/۰۸	%۶۷/۴۱	%۶۳/۰۹	%۵۵/۲۶	%۵۱/۷۷	%۶۲/۳۲

مفروضات تحلیل منتهی به اسفند ۱۴۰۰:

- نرخ فروش اوره برای ادامه سال ۱۴۰۰ برابر ۳۴۵ دلار/تن معادل ۷۵% نرخ فروش شپدیس بر اساس گپ قیمتی به صورت تاریخی و سایر محصولات نیز بر همین اساس محاسبه شده است، نرخ دلار برابر ۲۳۰,۰۰۰ ریال در نظر گرفته شده است.
- نرخ گاز برای سال ۱۴۰۰ برابر متوسط ۱۰ سنت محاسبه شده است، توجه شود که هر سنت تغییر قیمت در گاز به میزان تقریبی ۳ درصد بر سود به ازای هر سهم شرکت تاثیر مثبت و منفی دارد.
- نرخ برق برابر ۳,۰۰۰ ریال در نظر گرفته شده است.
- تولید و فروش بر مبنای سال ۹۹ محاسبه شده است.
- میزان مواد مستقیم مصرفی و محصولات تولیدی بر مبنای تولید در نظر گرفته شده است.
- نرخ حقوق و دستمزد ۲۵% افزایش محاسبه شده است.
- نرخ تورم ۳۰% محاسبه شده است.
- تحلیل سود ها نظر تحلیل گر بوده و قابل نقد است، اما سعی بر رعایت اصل محافظه کاری بوده است.

تحلیل حساسیت سود به ازای هر سهم شرکت صنایع پتروشیمی کرمانشاه											
نرخ دلار موثر در بهای تمام شده و درآمد های عملیاتی											
280,000	270,000	260,000	250,000	240,000	230,000	220,000	210,000	200,000	190,000	180,000	
5,472	5,301	5,130	4,958	4,787	4,615	4,444	4,273	4,101	3,930	3,758	250
6,329	6,127	5,925	5,723	5,521	5,319	5,117	4,915	4,713	4,511	4,309	280
7,185	6,952	6,720	6,487	6,255	6,022	5,790	5,557	5,325	5,092	4,859	310
8,041	7,778	7,515	7,252	6,989	6,726	6,462	6,199	5,936	5,673	5,410	340
8,898	8,604	8,310	8,016	7,723	7,429	7,135	6,842	6,548	6,254	5,960	370
9,754	9,430	9,105	8,781	8,457	8,132	7,808	7,484	7,159	6,835	6,511	400
10,610	10,255	9,900	9,545	9,191	8,836	8,481	8,126	7,771	7,416	7,061	430
11,466	11,081	10,695	10,310	9,925	9,539	9,154	8,768	8,383	7,997	7,612	460
12,323	11,907	11,491	11,075	10,659	10,242	9,826	9,410	8,994	8,578	8,162	490
13,179	12,732	12,286	11,839	11,392	10,946	10,499	10,053	9,606	9,159	8,713	520

نرخ اوره صادراتی به دلار



Betasahm



www.betasahm1.ir



[@betasahm1.ir](https://www.instagram.com/betasahm1.ir)



[telegram.me/betasahm1](https://t.me/betasahm1)



info@betasahm1.ir

پایگاه تحلیلی بتاسهم

تحت نظارت مشاور سرمایه‌گذاری آوای آگاه